

**2014-2020 METŲ PANEVĖŽIO REGIONO
INTEGRUOTŲ TERITORIJŲ VYSTYMO
PROGRAMA**

TURINYS

1. ĮVADAS.....	3
2. PANEVĖŽIO REGIONO ITV PROGRAMOS ĮGYVENDINIMO TERITORIJOS SITUACIJOS ANALIZĖ.....	5
2.1. PANEVĖŽIO REGIONO TIKSLINĖS TERITORIJOS.....	5
2.2. DEMOGRAFINĖ APŽVALGA.....	5
2.3. SOCIALINĖ APŽVALGA.....	10
2.4. VERSLO APŽVALGA.....	11
2.5. VIEŠASIS SAUGUMAS.....	15
2.6. APLINKOSAUGA.....	16
2.7. KELIŲ INFRASTRUKTŪRA.....	16
2.8. PANEVĖŽIO REGIONO TIKSLINIŲ TERITORIJŲ URBANISTINĖS STRUKTŪROS PROBLEMOS IR VYSTYMO GALIMYBĖS.....	17
2.9. STIPRYBIŲ, SILPNYBIŲ, GALIMYBIŲ IR GRĖSMIŲ LENTELE.....	22
3. PANEVĖŽIO REGIONO ITV PROGRAMOS TIKSLAI, UŽDAVINIAI IR PRIEMONĖS.....	26
4. PROGRAMOS VEIKSMŲ PLANAS.....	40

1. ĮVADAS

2014-2020 m. Panevėžio regiono integruotų teritorijų vystymo programos (toliau-Panevėžio regiono ITV programa) paskirtis – nustatyti Panevėžio regiono tikslinių teritorijų ir su jomis susietų teritorijų, kuriose naudojamos integruotos teritorinės investicijos pagal (ES) Nr. 1303/2013 36 straipsnį, integruoto darnaus vystymo strategiją ir veiksmų planą 2014-2020 metams, siekiant užtikrinti ES struktūrinės paramos investicijų efektyvumą.

Investicijos į regiono mažų ir vidutinių miestų urbanistinę infrastruktūrą 2014-2020 m. laikotarpiu bus planuojamos pagal ES šalyse senbuvėse patikrintą, integruotų teritorinių investicijų instrumentą. Jo esmė – investicijų planavimas, koordinavimas, koncentravimas ir integravimas apibrėžtose tikslinėse teritorijose. Tikslinės teritorijos išsiskiria šiais bruožais:

- Jose telkiasi ekonominės, socialinės, demografinės ir kitos problemos;
- Jos turi gerą urbanistinio ir ekonominio augimo perspektyvą.

Investicijų numatymas integruotų teritorijų vystymo programoje – viename dokumente, leidžia regione išskirtoms tikslinėms teritorijoms iš anksto derinti būsimas įvairių sektorių investicijas, sudaryti strategijos įgyvendinimo grafiką.

Panevėžio regiono ITV programa įvertina Panevėžio apskrityje išskirtų tikslinių teritorijų problemų visumą bei išskiria susietas teritorijas, kuriose esamų problemų sprendimas įtakos viso regiono ekonomikos augimą, gyvenimo kokybės gerinimą. Planuojamos investicijos, kurios ilgalaikiame periode generuotų pajamas, prisidėtų prie ekonominio aplinkos gerinimo, užimtumo didinimo, socialinių problemų sprendimo.

Panevėžio regiono ITV programa sukurta vadovaujantis:

1. Biržų rajono plėtros iki 2015 m. strateginiu planu, patvirtintu Biržų rajono savivaldybės tarybos 2013 m. kovo 28 d. sprendimu Nr. T-57;
2. Biržų miesto bendruoju planu, patvirtintu Biržų rajono savivaldybės tarybos 2014 m. birželio 26 d. sprendimu Nr. T-127;
3. Biržų miesto kompleksinės plėtros 2014-2020 m. galimybių studija;
4. Apklausa apie Biržų rajono gyventojų fizinį aktyvumą, 2013 m;
5. Kupiškio rajono savivaldybės strateginiu 2013-2015 m. veiklos planu, patvirtintu Kupiškio rajono savivaldybės tarybos 2012 m. gruodžio 19 d. sprendimu Nr. TS-373;
6. Kupiškio rajono plėtros iki 2020 m. strateginiu planu, patvirtintu Kupiškio rajono savivaldybės tarybos 2011 m., kovo 31 d. sprendimu Nr. TS-69;
7. Kupiškio miesto bendruoju planu iki 2026 metų, patvirtintu Kupiškio rajono savivaldybės tarybos 2008 m. vasario 14 d. sprendimu Nr. TS-19;
8. Kupiškio rajono savivaldybės teritorijos bendruoju planu, patvirtintu Kupiškio rajono savivaldybės tarybos 2009 m. balandžio 16 d. sprendimu Nr. TS-113;
9. Pasvalio rajono savivaldybės 2013-2015 m. strateginiu veiklos planu, patvirtintu Pasvalio rajono savivaldybės tarybos 2014 m. birželio 25 d. sprendimu Nr. T1-113;
10. Pasvalio rajono plėtros iki 2020 metų strateginiu planu, patvirtintu Pasvalio rajono savivaldybės tarybos 2014 m. birželio 25 d. sprendimu Nr. T1-112;
11. Pasvalio miesto teritorijos bendruoju planu, patvirtintu Pasvalio rajono savivaldybės tarybos 2012 m. gegužės 30 d. sprendimu Nr. T1-141;
12. Pasvalio rajono savivaldybės gyventojų nuomonės tyrimu, 2014 ;

13. Rokiškio rajono plėtros strateginiu planu iki 2022 metų, patvirtintu Rokiškio rajono savivaldybės tarybos 2014 m. rugsėjo 26 d. sprendimu Nr. TS-159;
14. Rokiškio miesto teritorijos bendruoju planu, patvirtintu Rokiškio rajono savivaldybės 2008 m. birželio 27 d. sprendimu Nr. TS-6.109;
15. Rokiškio rajono plėtros strateginiu planu iki 2015 metų, patvirtintu Rokiškio rajono savivaldybės tarybos 2012 m. spalio 26 d. sprendimu Nr. TS-11.192;
16. Rokiškio rajono savivaldybės 2014-2016 metų strateginiu veiklos planu, patvirtintu Rokiškio rajono savivaldybės tarybos 2014 m. gegužės 30 d. sprendimu Nr. TS-116;
17. Rokiškio rajono savivaldybės gyventojų apklausos ataskaita, 2014 m.;
18. Panevėžio regiono 2014-2020 m. plėtros plano projektu;
19. 2014-2020 m. Nacionalinės pažangos programa, patvirtinta 2012 m. lapkričio 28 d. LR Vyriausybės nutarimu Nr. 1482;
20. 2014-2020 metų Europos Sąjungos struktūrinių fondų investicijų veiksmų programa, patvirtinta Europos Komisijos 2014 m. rugsėjo 8 d.;
21. 2014-2020 metų nacionalinės pažangos programos horizontaliojo prioriteto „Regioninė plėtra“ tarpinstituciniu veiklos planu, patvirtintu 2014 m. vasario 19 d. LR Vyriausybės nutarimu Nr. 172;
22. 2014 m. SBA faktų suvestinė;
23. Lietuvos banko Lietuvos ekonomikos apžvalga 2014 m.

2. PANEVĖŽIO REGIONO ITV PROGRAMOS ĮGYVENDINIMO TERITORIJOS SITUACIJOS ANALIZĖ

2.1. Panevėžio regiono tikslinės teritorijos

Panevėžio apskritis (regionas) – teritorinis vienetas šiaurės rytinėje šalies dalyje, kurios centras – Panevėžio miestas. Panevėžio apskritis apima Panevėžio miesto, Panevėžio, Biržų, Kupiškio, Pasvalio ir Rokiškio rajonų savivaldybes. Pagal užimamą plotą Panevėžio apskritis yra ketvirtoji apskritis šalyje, sudaranti 12,1% šalies ploto. Apskrityje (regione) išskirtos šios tikslinės teritorijos, kuriuose naudojamos integruotos teritorinės investicijos: Biržų miestas, Kupiškio miestas, Rokiškio rajono bei Pasvalio rajono savivaldybės. Apskrityje, pagal savivaldybių užimamą plotą, didžiausia yra Rokiškio rajono savivaldybė (sudaro 22,93% Panevėžio apskrities teritorijos), toliau išsidėsto Biržų rajono, Pasvalio rajono ir Kupiškio rajono savivaldybės (atitinkamai 18,73%, 16,36% ir 13,70%). Tikslinėmis teritorijomis išskirtas Kupiškio miesto plotas yra 7 km², Biržų miestas įsikūręs 16,35 km², Rokiškio miestas užima 22 km² ir Pasvalio miesto plotas – 7,22 km².

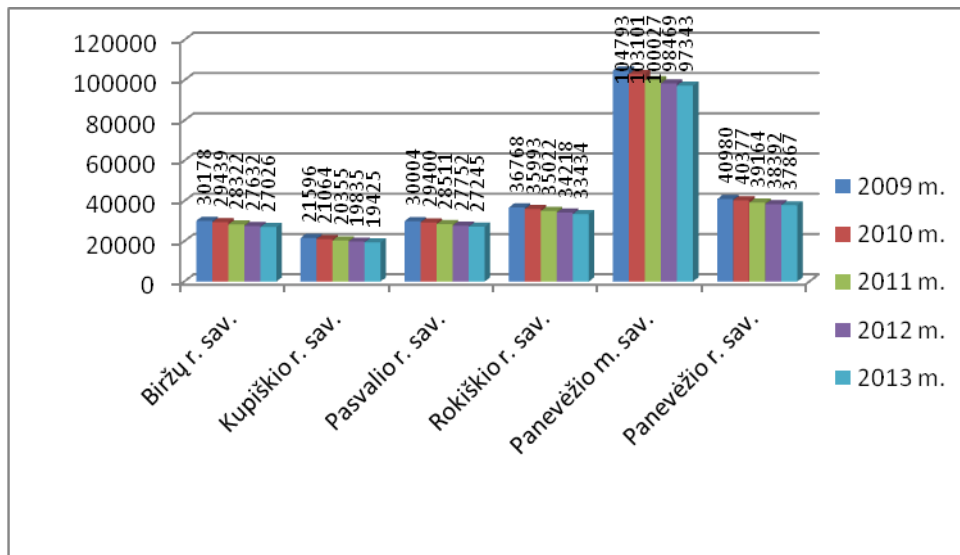


1 pav. Panevėžio apskrities ir Biržų, Kupiškio, Pasvalio bei Rokiškio miestų geografinė padėtis

Panevėžio apskritis yra patogioje geografinėje padėtyje: apskrities teritoriją kerta tarptautinė magistralė „Via Baltica“, jungianti dvi Baltijos jūros regiono valstybių sostines – Varšuvą (Lenkija) ir Rygą (Latvija). Apskritį kerta rytų ir vakarų geležinkelio koridoriumi vadinama geležinkelio atšaka į Daugpilį (Latvija). Šiaurinė apskrities dalis ribojasi su kaimyninės Latvijos siena. Panevėžio regione veikia trys oro uostai, kurie naudojami vietos reikmėms.

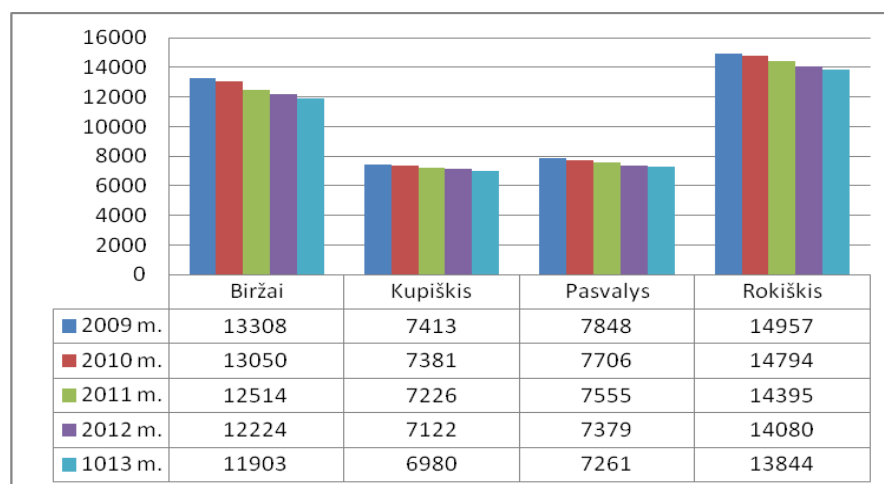
2.2. Demografinė apžvalga

Lietuvos statistikos departamento duomenimis gyventojų skaičius 2009-2014 m. Panevėžio apskrityje mažėjo: 2009 m. buvo 264 319 gyventojai, o 2014 m. pradžioje 238 748, t.y., lyginant su 2009 m. Panevėžio apskrityje 2014 m. gyventojų sumažėjo 9,7%. Analizuojamo rodiklio pokytis Lietuvos vidurkio apskričių lygio atžvilgiu 2009-2013 m. laikotarpiu yra (-6,7%), kai Panevėžio apskrityje – (-8,3%).



2 pav. Gyventojų skaičius Panevėžio apskrities savivaldybėse 2009-2013 m.

Gyventojų skaičiaus mažėjimas 2009-2013 m. laikotarpiu stebimas ne tik Panevėžio regione bei šalyje bet ir išskirtose regiono tikslinėse teritorijose. Gyventojų skaičius 2013 m. lyginant su 2009 m. apskrities savivaldybių atžvilgiu kito taip: Biržų rajono savivaldybėje sumažėjo 10,4% (2013 m. buvo 27026 gyventojai), Kupiškio rajono savivaldybėje – 10,1% (2013 m. – 19425 gyventojai), Pasvalio rajono savivaldybėje – 9,2% (2013 m. – 27245), Rokiškio rajono savivaldybėje – 9,1% (2013 m. - 33434). Mažiausia dalimi apskrityje nagrinėjamu laikotarpiu gyventojų sumažėjo Panevėžio miesto bei Panevėžio rajono savivaldybėse (atitinkamai 7,1% (2013 m. buvo 97343 gyventojai) ir 7,6% (2013 m. buvo 37867 gyventojai). Lyginant gyventojų pokytį Biržų, Kupiškio, Pasvalio ir Rokiškio miestuose, didžiausias gyventojų mažėjimas fiksuojamas Biržų mieste (10,6% nuo 2009 m. 13308 gyventojų), o mažiausias gyventojų pokytis buvo Kupiškio mieste (5,8% nuo 2009 m. 7413 gyventojų). Rokiškyje gyventojų pokytis 2009-2013 m. (-7,4%), Pasvalyje – (-7,5%).



3 pav. Gyventojų skaičius Biržų, Kupiškio, Pasvalio ir Rokiškio miestuose 2009-2013 m.

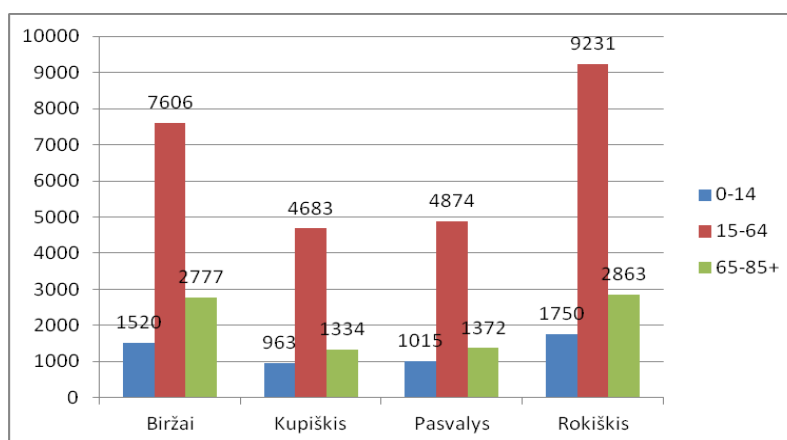
Darbingo amžiaus gyventojų skaičius 2009-2013 m. Biržų, Kupiškio, Pasvalio ir Rokiškio rajonų savivaldybėse taip pat mažėjo. Biržų rajono savivaldybės teritorijoje skaitinė reikšmė

analizuojamu periodu sumažėjo 1692 gyventojais (9,8%) nuo 17194 savivaldybės gyventojų. Antroje vietoje pagal darbingo amžiaus gyventojų mažėjimą Panevėžio apskrities tikslinėse teritorijose yra Rokiškio rajono savivaldybė - analizuojamu laikotarpiu sumažėjo 1639 (7,7% nuo 2009 m. - 21394) gyventojų. Pasvalio rajono savivaldybėje darbingo amžiaus gyventojų sumažėjo 7,1% (1237 asmenys nuo 17531 gyventojų), o Kupiškio rajono savivaldybės teritorijoje –sumažėjo 8,1% (1006 asmenys nuo 2009 m. - 12431 gyventojų). Tuo tarpu Panevėžio rajono savivaldybėje 2009-2013 m. darbingo amžiaus gyventojų skaičius sumažėjo 5,5%, Panevėžio apskrityje – 8,6%. Lietuvos vidurkio apskričių lygiu pokytis 2009-2013 m. laikotarpiu yra 7,2%.

0-14 metų vaikų skaičius nagrinėjamose savivaldybėse, kaip ir Panevėžio apskrityje 2009-2013 m. mažėjo. Pirmoje vietoje pagal šios amžiaus grupės gyventojų skaičius mažėjimą yra Biržų rajono savivaldybė, kur 2013 m. buvo 1020 vaikais mažiau lyginant su 2009 m. kuomet vaikų šioje savivaldybėje buvo 4645 (pokytis 22%). Kupiškio, Pasvalio ir Rokiškio rajonų savivaldybėse 0-14 metų amžiaus grupės gyventojų skaičius mažėjo kiek lėčiau nei Biržų rajono savivaldybėje (atitinkamai 20,5% nuo 2009 m. buvusių 3270 gyventojų, 20,7% nuo 4962 savivaldybės teritorijoje gyvenusių vaikų ir 20,3% nuo 5226 vaikų 2009 m.). Analizuojamose savivaldybėse 2009-2013 m. 0-14 metų amžiaus gyventojų skaičius mažėjo ženkliai sparčiau nei Panevėžio apskrityje, kur analizuojamu laikotarpiu rodiklio pokytis yra 15,6% nuo 39546 gyventojų skaičiaus.

Pensinio amžiaus gyventojų skaičiaus mažėjimas patvirtina bendrą gyventojų skaičiaus mažėjimą. Nagrinėjamose teritorijose mažiausias pensinio amžiaus gyventojų pokytis 2009-2013m. stebimas Biržų rajono savivaldybėje (3,6% nuo 7854 gyventojų skaičiaus 2009 m.), didžiausias (6,3% nuo 5540 gyventojų) – Kupiškio rajono savivaldybėje. Pasvalio ir Rokiškio rajonų savivaldybėse analizuojamo amžiaus gyventojų skaičius sumažėjo atitinkamai 5% (nuo 7006 gyventojų skaičiaus 2009 m.) ir 6,1% (nuo 9648 gyventojų skaičiaus 2009 m.), kai Panevėžio apskrityje nagrinėjamu laikotarpiu fiksuotas 1,8% pokytis, kas 2013 m. sudarė 60092 gyventojų. Lietuvos vidurkio apskričių lygiu pokytis 2009-2013 m. yra 0,2%.

Lyginant 2012 m. ir 2013 m. duomenis matyti, kad Biržų, Kupiškio, Pasvalio ir Rokiškio miestuose, visose amžiaus grupėse gyventojų skaičius mažėjo. Gyventojų mažėjimo tendencija analizuojant 2012-2013 m. stebima ir Panevėžio apskrityje, kur fiksuojamas 1,6% gyventojų skaičiaus pokytis (2013 m. - 242340 gyventojų), kai Lietuvos vidurkio pokytis analizuojamu periodu - 1,1%.



4 pav. Gyventojų skaičius pagal amžiaus grupes Biržų, Kupiškio, Pasvalio ir Rokiškio miestuose 2013 m.

Lyginant 2013 m. Panevėžio apskrityje išskirtų tikslinių teritorijų duomenis matyti, kad vaikai (0-14 metų gyventojai) didžiausią visų gyventojų dalį sudarė Pasvalio mieste (14%), o mažiausią – Rokiškyje (12,6%). Darbingo amžiaus asmenys (15-64 metų) Pasvalio ir Kupiškio miestuose sudarė po 67,1% visų miesto gyventojų skaičiaus. Mažiausia darbingo amžiaus grupės gyventojų dalis nuo miesto gyventojų skaičiaus teko Biržų miestui (63,9%), kai Panevėžio regione analizuojamas rodiklis sudarė 65,7%, o šalyje – 67,1% visų gyventojų skaičiaus. Panevėžio apskrityje mažiausia pensinio amžiaus (65-85+) gyventojų dalis fiksuojama Pasvalio mieste (18,9 % visų miesto gyventojų). Daugiausia šio amžiaus grupės žmonių 2013 m. buvo Biržų mieste - 23,3%. Kupiškio ir Rokiškio miestuose pensinio amžiaus asmenys sudarė atitinkamai 19,1% ir 20,2% visų miesto gyventojų. Panevėžio apskrityje pensinio amžiaus gyventojai sudarė 24,8% apskrities gyventojų skaičiaus, kai šalies vidurkis – 22,4% visų šalies gyventojų dalies.

Lyginant Biržų, Kupiškio, Pasvalio ir Rokiškio miestų gyventojų skaičiaus 2012 m. ir 2013 m. pokyčius pagal smulkesnes amžiaus grupes, matyti, kad Biržų mieste 2013 m. daugiausiai padidėjo 20-24 metų (75 asmenys). 31 asmeniu 2013 m. lyginant su 2012 m. Biržuose padidėjo pensinio amžiaus gyventojų skaičius. Kupiškio mieste analizuojamu periodu padaugėjo darbingo amžiaus gyventojų šiose amžiaus grupėse: 25-29 metų – 39 asmenys, 55-59 metų – 23 asmenys, 60-64 metų – 24 asmenys, Vyresniu nei 80 m. pensinio amžiaus asmenų Kupiškyje 2013 m. buvo 28 asmenimis daugiau. Analizuojamų Panevėžio regiono tikslinių teritorijų atžvilgiu, Kupiškio mieste stebimas didžiausias darbingo amžiaus gyventojų skaičiaus padidėjimas. Pasvalio mieste fiksuojamas 0-4 metų amžiaus vaikų skaičiaus padidėjimas (17 asmenų). Jaunų, iki 30 metų amžiaus, nedidelis gyventojų padidėjimas stebimas 20-24 metų amžiaus grupėje (3 asmenys) ir 25-29 metų grupėje – 1 asmuo. Vyresnio darbingo amžiaus gyventojų Pasvalio mieste 2013 m. skaičius padidėjo tokiose amžiaus grupėse: 55-59 metų (18 asmenų), 60-64 metų (31 asmuo). Pensinio amžiaus grupėje Pasvalio mieste gyventojų prieaugis 38 asmenys. Rokiškio mieste 2013 m. fiksuojama 16 vaikų (0-4 metų) daugiau nei jų buvo 2012 m. 20-24 metų amžiaus gyventojų skaičius padidėjo 24. Darbingo amžiaus gyventojų tarpe didžiausias gyventojų skaičiaus padidėjimas 2013 m. yra 50-54 metų (25 asmenys), mažesnis padidėjimas 45-49 metų gyventojų (7 asmenys). Rokiškio mieste, lyginant su kitais analizuojamais Panevėžio apskrities miestais, labiausiai padidėjo pensinio amžiaus gyventojų skaičius – 56 asmenimis.

Demografinės senatvės koeficientas Panevėžio apskrities tikslinių teritorijų tarpe didžiausias yra Biržų rajono savivaldybėje (2009-2013 m. išaugo nuo 143 iki 176), o mažiausias – Pasvalio rajono savivaldybėje (analizuojamu laikotarpiu išaugo nuo 119 iki 140). Kupiškio ir Rokiškio rajonų savivaldybėse demografinės senatvės koeficiento skaitinės reikšmės 2009-2013 m. labai panašios: išaugo atitinkamai nuo 144 iki 169 Kupiškio ir nuo 158 iki 184 Rokiškio rajonų savivaldybėse. Tuo tarpu Panevėžio apskrityje rodiklio skaitinė reikšmė analizuojamu laikotarpiu išaugo nuo 128 iki 149, o Lietuvos vidurkis apskričių lygiu 2009-2013 m. išaugo nuo 116 iki 132.

2009-2013 m. laikotarpiu Panevėžio apskrityje bei šalyje stebimas mirtingumo mažėjimas (pokytis analizuojamu laikotarpiu atitinkamai 7,4% ir 1,2%). Taip pat fiksuojamas ir gimstamumo mažėjimas (atitinkamai 9,3% ir 7,1%). Mirtingumas Biržų, Kupiškio, Pasvalio ir Rokiškio rajonų savivaldybėse analizuojamu laikotarpiu mažėjo (pokytis atitinkamai 11,3% nuo 557 asmenų, 5,4% nuo 349 asmenų, 14% nuo 501 asmens ir 5,6% nuo 661 asmenų). 2013 m. analizuojamose rajonų savivaldybėse 1000-iui gyventojų tekęs mirusiųjų skaičius viršijo regiono bei šalies rodiklius: Panevėžio apskrityje fiksuojama rodiklio reikšmė – 14,9, tuo tarpu Lietuvos vidurkis apskričių lygiu – 14,8. 1000-iui Rokiškio ir Biržų rajonų savivaldybių gyventojų 2013 m. teko atitinkamai 18,9 ir 18,5 mirusių asmenų. Kupiškio ir Pasvalio rajonų savivaldybėse šio rodiklio skaitinės reikšmės 2013 m. buvo šiek tiek mažesnės nei Rokiškio ir Biržų rajono

savivaldybėse – atitinkamai 17,2 ir 16,0. Tačiau analizuojamose tikslinėse teritorijose 1000-iui gyventojų tekęs mirusiųjų skaičius buvo didesnis nei rodiklio skaitinė reikšmė fiksuota šalyje ar regione. Pirmoje vietoje pagal mirtingumo rodiklį buvusi Pasvalio rajono savivaldybė, pirmauja ir gimstamumo rodiklio pokyčio atžvilgiu – gimstamumas savivaldybėje 2013 m. lyginant su 2009 m. duomenimis sumažėjo 16,3%, o rodiklio skaitinė reikšmė 2013 m. siekė 251. Gimstamumo rodiklis 2009-2013 m. mažėjo ir Biržų bei Rokiškio rajonų savivaldybėse (pokytis atitinkamai 10,1% (nuo 247 asmenų) ir 9,2% (nuo 284 asmenų)), tuo tarpu Kupiškio rajono savivaldybėje 2013 m. gimė 4 asmenimis (2,4%) daugiau, nei 2009 m. Analizuojant 2013 m. duomenis matyti, kad mažiausias gimusių skaičius, tenkantis 1000-iui gyventojų, fiksuojamas Rokiškio rajono savivaldybėje (7,8). Biržų rajono savivaldybėje taip pat fiksuojama žemesnė rodiklio reikšmė (8,3) nei Panevėžio apskrityje (8,8). Kupiškio rajono savivaldybėje rodiklio reikšmė lygi Panevėžio apskrities rodiklio reikšmei (8,8), o Pasvalio rajono savivaldybėje rodiklio skaitinė reikšmė 2013 m. buvo 9,3 ir viršijo apskrities rodiklio reikšmę (8,8). Analizuojamo rodiklio reikšmė 2013 m. analizuojamose savivaldybėse (išskyrus Pasvalio rajono savivaldybę) bei Panevėžio apskrityje buvo mažesnė nei Lietuvos vidurkio rodiklio reikšmė (9,8).

2009-2013 m. neigiama natūrali gyventojų kaita vyravo visose analizuojamose teritorijose, Panevėžio regione bei šalyje. Nagrinėjamos savivaldybėse natūrali gyventojų kaita pastaruosius kelerius metus kito labai netolygiai. Biržų rajono ir Kupiškio rajono savivaldybėse lyginant 2009 m. ir 2013 m. neigiama natūrali gyventojų kaita sumažėjo po 12,6% (atitinkamai Biržų rajone nuo (-310) iki (-272) ir Kupiškio rajono savivaldybėje nuo (-183) iki (-160)). Pasvalio rajono savivaldybėje rodiklio reikšmė sumažėjo 10,4% (nuo (-201) iki (-180)), nepaisant to, daugiau nei dvigubai viršijo Panevėžio apskrities rodiklio reikšmę (4,6% (nuo (-1538) iki (-1468))). Tuo tarpu Rokiškio rajono savivaldybėje, nors neigiama natūrali kaita kito netolygiai, analizuojamu laikotarpiu rodiklio reikšmė sumažėjo 2,9% (nuo (-377) iki (-366)).

Duomenys leidžia daryti prielaidą, kad Panevėžio apskrityje išskirtos tikslinės teritorijos nėra pakankamai patrauklios gyventi, todėl būtina investuoti į viešąją infrastruktūrą, ypatingą dėmesį atkreipiant į šių teritorijų patrauklumo didinimą. Duomenų analizė rodo, kad analizuotų teritorijų gyventojai sparčiai sensta. Ženkliai mažėjanti vaikų ir didelė pensinio amžiaus žmonių dalis gali sukelti rimtas ekonomines problemas ateityje, nes pastebimai mažės darbingo amžiaus gyventojų.

Viena analizuojamos teritorijos gyventojų mažėjimo priežasčių, kaip ir visoje Lietuvoje, yra emigracija. Lietuvos statistikos departamento duomenimis, daugiausia išvykusių asmenų savivaldybių bei Panevėžio apskrities lygiu fiksuojama 2010 m. Šiais metais išvykusių skaičiaus didėjimą įtakojo įstatymu nustatyta prievolė nuolatiniais šalies gyventojams mokėti privalomojo sveikatos draudimo įmokas, todėl savo išvykimą deklaravo ir ankstesniais metais išvykę emigrantai. 2009-2013 m. neto migracija Lietuvoje, Panevėžio apskrityje bei daugelyje analizuojamų savivaldybių mažėjo, tačiau vis tiek išliko neigiama. Neto migracija Lietuvos Respublikoje sumažėjo nuo (-32013) 2009 m. iki (-16807) 2013 m. (pokytis 47,5%). Tuo tarpu Panevėžio apskrityje nagrinėjamu laikotarpiu stebimas 37,7% neto migracijos pokytis, kuomet rodiklio skaitinė reikšmė sumažėjo nuo (-3407) asmenų 2009 m. iki (-2124) asmenų 2013 m. Lyginant analizuojamų savivaldybių duomenis matyti, kad didžiausias neto migracijos 2009-2013 m. pokytis fiksuojamas Kupiškio ir Biržų rajonų savivaldybėse. Kupiškio rajono savivaldybėje analizuojamu laikotarpiu neto migracijos pokytis yra 40,7% (nuo (-349) rodiklio reikšmės 2009 m.). Biržų rajono savivaldybėje neigiama neto migracija 2009-2013 m. mažėjo šiek tiek lėčiau nei Kupiškio rajono savivaldybėje: fiksuojamas 34,5% pokytis, o rodiklio skaitinė reikšmė 2013 m. siekė (-281). Rokiškio rajono savivaldybėje neto migracija sumažėjo nuo (-398) asmenų 2009 m. iki (-320) asmenų 2013 m. (pokytis 19,6%). Tuo tarpu Pasvalio

rajono savivaldybėje 2013 m. stebimas išvykusių asmenų skaičiaus padidėjimas lyginant su 2009 m. Neto migracija šioje savivaldybėje padidėjo nuo (-403) asmenų 2009 m. iki (-412) asmenų 2013m.

2.3. Socialinė apžvalga

2009-2013 m. socialinės pašalpos gavėjų skaičius didėjo Lietuvoje, regione bei nagrinėjamose teritorijose. 2009-2013 m. laikotarpiu labiausiai socialinės pašalpos gavėjų skaičius išaugo Kupiškio rajono savivaldybėje: nuo 732 asmenų 2009 m. iki 1906 asmenų 2013 m. (pokytis 61,6%). Antroje vietoje pagal rodiklio pokytį analizuojamu laikotarpiu yra Pasvalio rajono savivaldybė (59,2%), kur socialinės pašalpos gavėjų skaičius išaugo nuo 1071 iki 2624 asmenų. Biržų ir Kupiškio rajono savivaldybėse socialinės pašalpos gavėjų skaičius didėjo atitinkamai 55,4% (2013 m. siekė 2521) ir 54,9% (2013 m. fiksuoti 1906 asmenys), kai Lietuvos vidurkis apskričių lygiu išaugo 61,3% (2013 m. fiksuojama rodiklio skaitinė reikšmė – 19001).

2009-2013 m. laikotarpiu socialinės rizikos šeimų skaičius Lietuvos Respublikoje bei Panevėžio apskrityje mažėjo (atitinkamai pokytis 8% ir 10%) ir 2013 m. šalyje fiksuotos 10235, o apskrityje – 1133 socialinės rizikos šeimos. Rokiškio rajono savivaldybėje socialinės rizikos šeimų skaičius 2009-2013 m. sumažėjo net 30,3% (218 šeimų 2009 m.). Kupiškio ir Pasvalio rajonų savivaldybėse rodiklio pokyčiai rodo socialinės rizikos šeimų skaičiaus mažėjimą. Kupiškio rajono savivaldybėje rodiklio skaitinė reikšmė sumažėjo nuo 157 iki 128 šeimų (18,5%), o Pasvalio rajono savivaldybėje – nuo 275 iki 231 šeimų (16%). Tuo tarpu Biržų rajono savivaldybėje, priešingai nei šalyje ar regione, socialinės rizikos šeimų skaičius didėjo, o pokytis 2009-2013 m. sudaro 9,4% nuo 145 šeimų, registruotų 2009 m. Šioje savivaldybėje rodiklio skaitinė reikšmė 2013 m. lyginant su 2012 m. padidėjo 17 vnt. Panašios tendencijos stebimos ir vaikų skaičiaus socialinės rizikos šeimose atžvilgiu: šalyje ir Panevėžio apskrityje rodiklio skaitinė reikšmė 2013 m. lyginant su 2009 m. mažėjo (atitinkamai 14,7% ir 12,4%) ir 2013 m. sudarė atitinkamai 20664 ir 2474. Didžiausias šio rodiklio pokytis nagrinėjamu laikotarpiu fiksuojamas Rokiškio rajono savivaldybėje, kur 2013m. vaikų skaičius socialinės rizikos šeimose lyginant su 2009 m. sumažėjo 104 asmenimis, tačiau šioje savivaldybėje 2013 m., lyginant su 2012 m., rodiklio skaitinė reikšmė padidėjo nuo 322 asmenų iki 334 (12 asmenų). Šiek tiek mažesne dalimi (21,7%) mažėjo vaikų skaičius socialinės rizikos šeimose Pasvalio rajono savivaldybėje, kur 2013 m. fiksuojama rodiklio skaitinė reikšmė - 591. Kupiškio rajono savivaldybėje analizuojamo rodiklio skaitinė reikšmė 2009-2013 m. mažėjo lėčiausiai tikslinių teritorijų tarpe ir sudarė 7,9% nuo 2009 m. fiksuoto 343 skaičiaus. Tuo tarpu Biržų rajono savivaldybėje, vaikų skaičius socialinės rizikos šeimose, 2009-2012 m. sumažėjęs 8,5%, 2013 m. padidėjo ir pralenkė 2009 m. fiksuotą rodiklio skaitinę reikšmę (2009 m. fiksuoti 353 asmenys, 2013 m. – 359 asmenys).

Šeimos narių, kuriems išnuomotas savivaldybių socialinis būstas, skaičius šalyje bei Panevėžio apskrityje 2009-2013 m. laikotarpiu mažėjo. Lietuvoje 2009 m. fiksuoti 3414 asmenys, kuriems išnuomotas savivaldybės socialinis būstas, o 2013 m. šio rodiklio skaitinė reikšmė siekė 2870 asmenis (pokytis 15,9%). Tuo tarpu Panevėžio apskrityje šeimos narių, kuriems išnuomotas savivaldybės socialinis būstas, skaičius analizuojamu laikotarpiu sumažėjo tik 2,7% (nuo 256 asmenų 2009 m. iki 249 asmenų 2013 m.). Kupiškio ir Rokiškio rajonų savivaldybėse rodiklio reikšmė mažėjo (atitinkamai nuo 32 asmenų 2009 m. iki 26 asmenų 2013 m. ir nuo 66 asmenų 2009 m. iki 13 asmenų 2013 m.). Biržų ir Pasvalio rajonų savivaldybėse analizuojamu laikotarpiu stebimas rodiklio skaitinės reikšmės didėjimas: Biržų rajono savivaldybėje fiksuojamas 5 asmenų padidėjimas lyginant su 2009 m. 58 asmenimis, Pasvalio rajono savivaldybėje – 14 asmenų padidėjimas lyginant su 2009 m. fiksuotais 35 šeimos nariais, kuriems išnuomotas savivaldybės socialinis būstas. Priešingai nei šeimos narių, kuriems išnuomotas savivaldybių

socialinis būstas, šeimos narių, buvusių sąrašuose socialiniams būstui nuomoti skaičius metų pabaigoje Lietuvoje bei apskrityje didėjo. Šalyje stebimas 17% rodiklio skaitinės reikšmės pokytis (nuo 58762 asmenų 2009 m. iki 70799 asmenų 2013 m.), kai apskrityje rodiklio skaitinė reikšmė pakito 22,7% (nuo 3538 asmenų 2009 m. iki 4576 asmenų 2013 m.). Biržų rajono savivaldybė vienintelė iš analizuojamų, kurioje šeimos narių, buvusių sąrašuose socialiniam būstui nuomoti, skaičius 2009-2013 m. mažėjo (pokytis 14% (nuo 571 iki 491)). Labiausiai rodiklio skaitinė reikšmė didėjo Rokiškio rajono savivaldybėje (pokytis 50,1% nuo 2009 m. fiksuotos 237 rodiklio skaitinės reikšmės), o mažiausiai – Kupiškio rajono savivaldybėje (pokytis 6,1% nuo 326 asmenų 2009 m.). Pasvalio rajono savivaldybėje šeimos narių, buvusių sąrašuose socialiniam būstui nuomoti, skaičius analizuojamu laikotarpiu padidėjo nuo 294 asmenų iki 407 asmenų (pokytis 27,8%). Statistikos departamento duomenys rodo, kad šeimos narių, buvusių sąrašuose socialiniam būstui nuomoti skaičius šalyje, apskrityje bei analizuojamose savivaldybėse ženkliai didesnis nei asmenų skaičius, kuriems buvo išnuomotas savivaldybių socialinis būstas.

1-6 metų amžiaus vaikai, palyginti su atitinkamo amžiaus vaikais ikimokykliniame ugdyme 2009-2013 m. Lietuvoje, Panevėžio apskrityje bei analizuojamose savivaldybėse didėjo. Šalyje analizuojamo rodiklio reikšmė nagrinėjamu periodu padidėjo nuo 57,5% iki 65,1%, o apskrityje – nuo 60,1% iki 68,7%. Analizuojamų savivaldybių tarpe didžiausias rodiklio pokytis stebimas Kupiškio rajono savivaldybėje (padidėjo nuo 42,5% iki 61,0%), kai mažiausias pokytis fiksuojamas Biržų rajono savivaldybėje (rodiklio reikšmė padidėjo nuo 52,0% iki 59,9%). Rokiškio rajono savivaldybėje 1-6 metų amžiaus vaikai, palyginti su atitinkamo amžiaus vaikais ikimokykliniame ugdyme, didėjo nuo 56,4% iki 66,2%, kai Pasvalio rajono savivaldybėje - nuo 44,1% iki 55,8%.

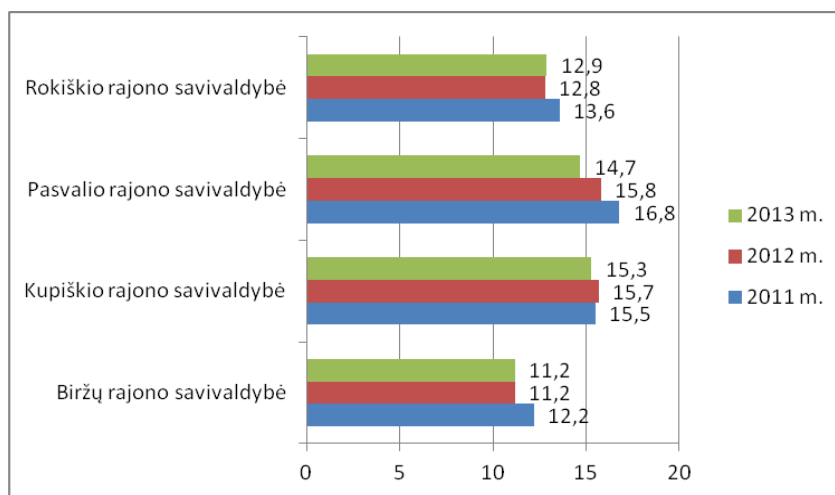
2.4. Verslo apžvalga

Lietuvos statistikos departamento duomenimis, 2009-2013 m. laikotarpiu bendras vidaus produktas (toliau – BVP) augo šalyje bei Panevėžio apskrityje. Lietuvoje 2013 m. fiksuojamas 22,9% BVP padidėjimas lyginant su 2009 m., kuomet rodiklio skaitinė reikšmė buvo 93000,5 mln. Lt. 2013 m. fiksuojamas 23,2% BVP padidėjimas Panevėžio apskrityje lyginant su 2009 m. (rodiklio skaitinė reikšmė - 5582,7 mln. Lt). Tačiau Lietuvoje sukuriama BVP dalis Panevėžio apskrityje 2009-2012 m. padidėjo nuo 6,0% iki 6,2%, o 2013 m. sumažėjo ir pasiekė 2009 m. lygį. Panevėžio apskrityje 2013 m. fiksuota analizuojamo rodiklio skaitinė reikšmė 7270,0 mln. Lt, o šalyje – 120694,7 mln. Lt.

Lietuvos darbo biržos duomenimis (duomeys imti atitinkamų metų sausio 1 d.), bedarbių skaičius 2011-2014 m. Panevėžio apskrityje bei nagrinėjamose teritorijose mažėjo. Panevėžio apskrityje 2014 m. fiksuojamas 36,2% bedarbių skaičiaus sumažėjimas lyginant su 2011 m. registruotais 28846 bedarbiais. Nagrinėjamų savivaldybių tarpe analizuojamu laikotarpiu didžiausias bedarbių skaičius pokytis stebimas Rokiškio rajono savivaldybėje (29,2% nuo 3769 bedarbių 2011 m.), kai mažiausias analizuojamo rodiklio skaitinės reikšmės pokytis fiksuotas Kupiškio rajono savivaldybėje (21,2% nuo 2340 bedarbių 2011 m.). Biržų ir Pasvalio rajonų savivaldybėse bedarbių skaičius kito labai panašiai (2011-2014 m. pokytis atitinkamai 27,8% ir 27,9%). Analizuojant statistinius duomenis išsamiau, matyti, kad Biržų, Kupiškio ir Rokiškio rajonų savivaldybėse 2011-2013 m. bedarbių skaičius mažėjo, o 2014 m. stebimas rodiklio skaitinės reikšmės padidėjimas.

Didžiausia ilgalaikių bedarbių dalis nuo bedarbių skaičiaus nagrinėjamose savivaldybių teritorijose 2014 m. fiksuojama Pasvalio ir Kupiškio rajonų savivaldybėse (atitinkamai 43,1% ir 42,6%). Biržų rajono savivaldybėje 2014 m. ilgalaikiai bedarbiai sudarė šiek tiek mažesnę

dalį bedarbių skaičiaus nei Rokiškio rajono savivaldybėje (atitinkamai 39,1% ir 40,0%). Ilgalaikių bedarbių skaičius 2011-2014 m. kaip ir bedarbių kaičius, mažėjo. Panevėžio apskrityje ilgalaikių bedarbių 2014 m. fiksuota 53% mažiau nei 2011 m. Sparčiausiai ilgalaikių bedarbių skaičius 2011-2014 m. mažėjo Rokiškio rajono savivaldybėje (pokytis 43,9%), tuo tarpu lėčiausiai analizuojamo rodiklio skatinė reikšmė kito Kupiškio rajono savivaldybėje (pokytis 35,5%). Biržų ir Pasvalio rajonų savivaldybėse ilgalaikių bedarbių skaičiaus pokytis gan panašus (atitinkamai 41,8% ir 39,2%), tačiau rodiklio skaitinė reikšmė mažėjo ženkliai lėčiau nei apskrityje. Analizuojant Darbo biržos pateiktus statistinius duomenis detaliau matyti, kad ilgalaikių bedarbių skaičius Biržų ir Rokiškio rajonų savivaldybėse mažėjo, tačiau 2014 m. lyginant su 2013 m. stebimas rodiklio skaitinės reikšmės didėjimas šiose savivaldybėse.



5 pav. Registruotų bedarbių ir darbingo amžiaus gyventojų santykis, %.

2014 m. Rokiškio rajono savivaldybėje jaunimas iki 25 m. sudarė 9,7% savivaldybės bedarbių skaičiaus, kai Pasvalio rajono savivaldybėje jaunimas iki 25 m. sudarė 9,9% savivaldybės bedarbių skaičiaus. Biržų ir Kupiškio rajonų savivaldybėse analizuojamas rodiklis sudarė atitinkamai 12,2% ir 12,5% šių savivaldybių teritorijose registruotų bedarbių skaičiaus ir buvo didesnis nei tais pačiais metais fiksuotas apskrityje jaunimo nuo bedarbių skaičius (11,6%). Bedarbio jaunimo iki 25 m. skaičius Panevėžio apskrityje 2014 m. lyginant su 2011 m. sumažėjo beveik pusiau (49,7%) ir pasiekė 2137 skaičių. Rodiklio skaitinės reikšmės mažėjimas tuo pačiu laikotarpiu fiksuojamas ir analizuojamose savivaldybėse. Didžiausias pokytis stebimas Pasvalio ir Rokiškio rajonų savivaldybėse (atitinkamai 48,1% nuo 480 asmenų 2011 m. ir 44,8% nuo 471 asmens 2011 m.). Tuo tarpu lėčiausiai bedarbio jaunimo iki 25 m. skaičius 2011-2014 m. mažėjo Biržų ir Kupiškio rajonų savivaldybėse (atitinkamai pokytis 25,4% nuo 307 asmenų ir 27,4% nuo 318 asmenų).

2014 m. nekvalifikuotas jaunimas iki 25 m. Panevėžio apskrityje sudarė 50% bedarbio jaunimo iki 25 m. skaičiaus ir siekė 1059 asmenis. Rokiškio savivaldybėje nekvalifikuotas jaunimas iki 25 m. analizuojamu periodu sudarė daugiau nei pusę bedarbio jaunimo iki 25 m. dalies (53,8%) ir lenkė Panevėžio apskrityje fiksuotą rodiklio reikšmę. Tuo tarpu Biržų, Kupiškio ir Pasvalio rajonų savivaldybėse 2014 m. nekvalifikuotas jaunimas sudarė šiek tiek mažiau nei pusę viso atitinkamoje savivaldybėje registruoto bedarbio jaunimo iki 25 m. dalies (atitinkamai 42,8% nuo 229 asmenų, 42,4% nuo 231 asmens ir 47% nuo 249 asmenų). Analizuojant nekvalifikuoto jaunimo iki 25 m. pokytį 2011-2014 m. matyti, kad sparčiausiai analizuojamo rodiklio skaitinė reikšmė mažėjo Pasvalio ir Rokiškio rajonų savivaldybėse (atitinkamai 46,6% ir 40%) ir 2014 m. siekė atitinkamai 117 ir 140 asmenų. Tuo tarpu Biržų ir Kupiškio rajonų savivaldybėse 2011-

2014 m. stebimas vienodas rodiklio skaitinės reikšmės pokytis (16,9%), o rodiklio skaitinė reikšmė 2014 m. abiejose savivaldybėse fiksuota 98. Nagrinėjamos savivaldybėse, išskyrus Pasvalio rajono savivaldybę, stebimas nekvalifikuoto jaunimo iki 25 m. skaičiaus didėjimas 2014 m. lyginant su 2013 m. fiksuota rodiklio skaitinė reikšmė.

Nekvalifikuoti bedarbiai Panevėžio apskrityje 2014 m. sudarė 36,8% apskrityje registruotų bedarbių skaičiaus (rodiklio skaitinė reikšmė 6780). Kupiškio rajono savivaldybė vienintelė, kurioje nekvalifikuotų bedarbių skaičius nuo registruotų bedarbių skaičiaus 2014 m. buvo mažesnis nei apskrityje (35,2%) ir siekė 649 asmenis. Rokiškio rajono savivaldybėje nekvalifikuoti bedarbiai sudarė daugiau nei pusę visų savivaldybėje registruotų bedarbių skaičiaus (54%). Pasvalio ir Biržų rajonų savivaldybėse analizuojamo rodiklio skaitinė reikšmė taip pat viršijo apskrityje 2014 m. fiksuotą rodiklio reikšmę (atitinkamai 45,5% ir 42,4%).

Remiantis Statistikos departamento duomenimis, vidutinis mėnesinis bruto darbo užmokestis Lietuvoje bei Panevėžio regione 2009-2013 m. didėjo. Šalyje vidutinis mėnesinis bruto darbo užmokestis analizuojamu laikotarpiu padidėjo 175,7 Lt (7,9%), tuo tarpu regione fiksuojamas 147,4 Lt (7,7%) padidėjimas. Mažiausia analizuojamo rodiklio reikšmė stebima 2010 m. šalyje, regione, bei nagrinėjamos savivaldybėse. Vidutinis mėnesinis bruto darbo užmokestis 2009-2013 m. didėjo ir nagrinjamų savivaldybių teritorijose. Didžiausias rodiklio pokytis fiksuojamas Rokiškio ir Biržų rajonų savivaldybėse (pokytis atitinkamai 148,0 Lt (8,0%) ir 119,0 Lt (6,9%)). Kupiškio ir Pasvalio rajonų savivaldybėse vidutinis mėnesinis bruto darbo užmokestis didėjo ne taip sparčiai (pokytis atitinkamai 109,0 Lt (6,2%) ir 91,0 Lt (5,2%)). Analizuojant 2013 m. duomenis matyti, kad Panevėžio apskrityje vidutinis mėnesinis bruto darbo užmokestis buvo 312,7 Lt mažesnis nei šalies rodiklio skaitinė reikšmė. 2013 m. didžiausia analizuojamo rodiklio reikšmė fiksuojama Rokiškio rajono savivaldybėje, kur rodiklio skaitinė reikšmė 79 Lt mažesnė nei apskrityje, tačiau 391,7 Lt mažesnė nei šalies rodiklio skaitinė reikšmė. Nagrinjamų savivaldybių atžvilgiu žemiausias vidutinis mėnesinis bruto darbo užmokestis stebimas Biržų rajono savivaldybėje, kur rodiklio skaitinė reikšmė 2013 m. buvo 192 Lt žemesnė nei Panevėžio apskrityje ir 504,7 Lt žemesnė nei šalyje. Pasvalio rajono savivaldybėje vidutinis mėnesinis bruto darbo užmokestis 185 Lt mažesnis už Panevėžio apskrities rodiklio skaitinę reikšmę, kai Kupiškio rajono savivaldybėje rodiklio reikšmė yra 163 Lt mažesnė už Panevėžio apskrityje 2013 m. fiksuotą vidutinį mėnesinį bruto darbo užmokestį.

Tiesioginės užsienio investicijos 2009-2012 m. laikotarpiu Panevėžio apskrityje ir šalyje didėjo. Panevėžio apskrityje 2012 m. lyginant su 2009 m. tiesioginės užsienio investicijos padidėjo 113,9 mln. Lt, kai Lietuvos vidurkio apskričių lygiu rodiklio skaitinė reikšmė 2012 m. lyginant su 2009 m. padidėjo 999,4 mln. Lt. Panevėžio apskričiai 2012 m. tekusi tiesioginių užsienio investicijų suma sudarė 19,6% Lietuvos vidurkio apskričių lygiu rodiklio skaitinės reikšmės. Tiesioginės užsienio investicijos Pasvalio rajono savivaldybėje analizuojamu periodu padidėjo 6,0 mln. Lt, tuo tarpu Rokiškio rajono savivaldybėje 2010-2012 m. rodiklio skaitinė reikšmė buvo stabili (1,3 mln. Lt). Kupiškio rajono savivaldybėje tiesioginės užsienio investicijos 2009-2011 m. didėjo, o 2012 m. sumažėjo ir pasiekė 6,3 mln. Lt. Priešinga tendencija stebima 2009-2012 m. laikotarpiu Biržų rajono savivaldybėje, kur rodiklio skaitinė reikšmė analizuojamu laikotarpiu mažėjo (pokytis 8,5 mln. Lt).

Tiesioginės užsienio investicijos vienam gyventojui 2012 m. Panevėžio apskrityje sudarė 3385 Lt, t. y., 37,5% Lietuvos vidurkio apskričių lygiu rodiklio skaitinės reikšmės, kuri 2012 m. buvo 9031 Lt. Didžiausia analizuojamo rodiklio skaitinė reikšmė 2012 m. teko Biržų rajono savivaldybės gyventojui (1069 Lt), ir sudarė 31,6% Panevėžio apskrities rodiklio skaitinės reikšmės. Mažiausiai užsienio investicijų vienam gyventojui teko Rokiškio rajono savivaldybėje

(40 Lt). Pasvalio rajono savivaldybės gyventojui teko 730 Lt tiesioginių užsienio investicijų, tuo tarpu Kupiškio rajono savivaldybėje šio rodiklio skaitinė reikšmė 2012 m. buvo 323 Lt.

Panevėžio apskrityje, kaip ir Lietuvoje 2009-2012 m. fiksuojamas materialinių investicijų, tenkančių vienam gyventojui, didėjimas. Panevėžio apskrityje analizuojamu laikotarpiu stebimas 20,3% pokytis (rodiklio skaitinė reikšmė 2012 m. siekė 3263 Lt), kai Lietuvos vidurkio apskričių lygiu rodiklio skaitinė reikšmė padidėjo 9,3% ir 2012 m. pasiekė 4181 Lt. Analizuojant Panevėžio apskrityje išskirtas tikslines teritorijas 2009-2012 m. laikotarpiu matyti, kad daugiausia materialinių investicijų, tenkančių vienam gyventojui, fiksuota 2011 m. Biržų, Kupiškio ir Rokiškio rajonų savivaldybėse (atitinkamai 2578 Lt, 2922 Lt, 2785 Lt.). Pasvalio rajono savivaldybėje didžiausia analizuojamo rodiklio skaitinė reikšmė fiksuota 2009 m. (4101 Lt), 2011 m. rodiklio reikšmė didėjo ir pasiekė 3269 Lt, tačiau 2012 m. rodiklio skaitinė reikšmė lyginant su 2011 m. sumažėjo ir buvo 50,9% mažesnė nei 2009 m. Biržų, Kupiškio bei Rokiškio savivaldybėse analizuojamo rodiklio skaitinė reikšmė 2012 m. lyginant su 2009 m. padidėjo (atitinkamai pokytis 12,9% nuo 1624 Lt, 30,2% nuo 1339 Lt ir 14,3% nuo 2118 Lt). Lyginant 2012 m. duomenis matyti, kad Rokiškio rajono savivaldybėje fiksuota materialinių investicijų, tenkančių vienam gyventojui, dalis sudaro 75,2 % Panevėžio apskrities rodiklio reikšmės ir yra didžiausia skaitinė reikšmė analizuojamų savivaldybių tarpe. Biržų ir Kupiškio rajonų savivaldybėse materialinės investicijos, tenkančios vienam gyventojui, sudaro mažiausią dalį Panevėžio apskrityje 2012 m. fiksuotos analizuojamo rodiklio reikšmės (atitinkamai 57% ir 58,7%). Tuo tarpu lyginant pastarosiose savivaldybėse fiksuotą analizuojamo rodiklio reikšmę su Lietuvos vidurkiu apskričių lygiu matyti, kad 2012 m. Biržų rajono savivaldybei teko 44,6% Lietuvos vidurkio apskričių lygiu rodiklio reikšmės, o Kupiškio rajono savivaldybei – 45,9%.

Vieni svarbiausių rodiklių, apibūdinančių verslo situaciją ir gyventojų verslumo lygį yra bendras įmonių skaičius ir įmonių skaičius tenkantis tūkstančiui gyventojų. Analizuojant veikiančių ūkio subjektų statistinius duomenis fiksuojama, kad Panevėžio apskrityje 2013 m. lyginant su 2009 m. veikiančių ūkio subjektų sumažėjo 374, kai Lietuvos vidurkis apskričių lygiu tuo pačiu periodu padidėjo 236. Biržų, Kupiškio, Pasvalio bei Rokiškio rajonų savivaldybėse 2009-2013 m. stebimas veikiančių ūkio subjektų skaičiaus mažėjimas (pokytis atitinkamai 8%, 11,7%, 2,2% ir 3,2%). Sparčiausias veikiančių ūkio subjektų skaičiaus mažėjimas 2009-2013 m. laikotarpiu fiksuojamas Kupiškio ir Biržų rajonų savivaldybėse. 2013 m. pradžioje 1000-iai gyventojų Pasvalio rajono savivaldybėje vidutiniškai teko 16,5 veikiančios ūkio subjektai. Lyginant Panevėžio apskrities savivaldybes, daugiausiai veikiančių ūkio subjektų teko 1000-iai Panevėžio miesto (33,2), mažiausiai – 1000-iai Kupiškio rajono (16,0) gyventojų. Biržų rajono savivaldybės 1000-iai gyventojų teko 17,5 veikiančių ūkio subjektų. Rokiškio rajono savivaldybėje analizuojamo rodiklio skaitinė reikšmė 2013 m. buvo 0,5 veikiančių ūkio subjektų mažiau nei Biržų rajono savivaldybėje. 1000-iai Panevėžio apskrities gyventojų, 2013 m. pradžioje, teko 24,2, kai 1000-iai šalies gyventojų – 29,3 veikiančios ūkio subjektai.

Darbuotojų skaičius veikiančiose įmonėse 2009-2013 m. Panevėžio apskrityje mažėjo sparčiau nei šalyje. Rodiklio skaitinė reikšmė analizuojamu periodu Panevėžio apskrityje sumažėjo 18,1% ir 2013 m. siekė 46564, kai Lietuvos Respublikoje fiksuojamas 13,6% pokytis (rodiklio skaitinė reikšmė 2013 m. buvo 847365). Biržų, Kupiškio, Pasvalio ir Rokiškio rajonų savivaldybėse, kaip ir šalyje bei apskrityje, fiksuojamas darbuotojų skaičiaus veikiančiose įmonėse mažėjimas. Kupiškio ir Biržų rajonų savivaldybėse nagrinėjamo rodiklio skaitinė reikšmė 2009-2013 m. mažėjo sparčiausiai: Kupiškio rajono savivaldybėje stebimas 29,3% pokytis nuo 2009 m. fiksuotų 3388 darbuotojų skaičiaus, Biržų rajono savivaldybėje – 18,1% pokytis nuo 2009 m. fiksuotos rodiklio skaitinės reikšmės 4253. Šiose savivaldybėse darbuotojų skaičius veikiančiose įmonėse mažėjo sparčiau nei Panevėžio apskrityje. Mažiausias darbuotojų veikiančiose įmonėse skaičiaus pokytis fiksuojamas Rokiškio rajono savivaldybėje, kur 2009 m.

rodiklio skaitinė reikšmė buvusi 5473 sumažėjo 2013 m. iki 5305 (pokytis 3,1%). Pasvalio rajono savivaldybėje analizuojamu laikotarpiu rodiklio reikšmė sumažėjo 11,5% (nuo 3576 darbuotojų 2009 m. iki 3166 darbuotojų 2013 m).

Biržų rajono savivaldybėje didesnė nei Lietuvos ir apskrities veikiančių ūkio subjektų pagal EVRK 2 koncentracija žemės ūkio, miškininkystės ir žuvininkystės sektoriuje rodo, kad savivaldybės teritorijoje ekonominė struktūra yra linkusi plėtotis tradicinėse srityse. Tai patvirtina ir ženkliai žemesnė nei šalies ar apskrities profesinėje, mokslinėje ir techninėje veiklose veikiančių ūkio subjektų koncentracija. Tačiau reikia atkreipti dėmesį, kad Biržų rajone švietimo bei meninės, pramoginės ir poilsio organizavimo veiklose veikiančių ūkio subjektų skaičius didesnis nei šalies ar apskrities vidurkis. Daugiau nei 26% visų veikiančių Rokiškio rajono ūkio subjektų sudaro ūkio subjektai, užsiimantys didmenine ir mažmenine prekyba; variklinių transporto priemonių ir motociklų remontu, asmeninių ir namų ūkio reikmenų taisymu. Daugiau nei 17% visų rajone veikiančių ūkio subjektų sudaro ūkio subjektai, užsiimantys kita aptarnavimo veikla. Labiausiai Rokiškio rajone išvystyta maisto pramonė: pieno perdirbimo ir sūrinių gamybos, duonos kepimo. Kita pagal svarbumą Rokiškio rajone yra medžio apdirbimo ir transporto pramonė, pervežimų paslaugų teikimas, automobilių remonto ir techninio aptarnavimo paslaugų teikimas, virvių pynimas. Išvystytas Rokiškio rajone statybos verslas, mašinų gamybos ir metalo apdirbimo pramonė. Rokiškio rajono paslaugų sferoje dominuoja sveikatos priežiūros ir socialinio darbo, maitinimo, kitos verslo paslaugos. Labiausiai išvystytos paslaugos: automobilių remontas ir aptarnavimas. 2013 m. Rokiškio rajono savivaldybėje dauguma veikusių ūkio subjektų buvo mažos ir vidutinės įmonės: uždarnosios akcinės bendrovės ar individualios įmonės statusą turinčios įmonės, kuriose dirbo iki 4 (51,0%) ir 5–9 (24,6%) darbuotojų. Tuo tarpu šalyje mažos ir vidutinės įmonės 2013 m. pradžioje sudarė 75,3%, apskrityje – 66,8% visų veikusių ūkio subjektų.

Remiantis Lietuvos statistikos departamento duomenimis, pagal EVRK, Pasvalio rajono savivaldybėje 2013 m. pradžioje iš visų veikusių ūkio subjektų daugiausia ūkio subjektų užsiėmė didmenine ir mažmenine prekyba, variklinių transporto priemonių ir motociklų remonto veikla ir kita aptarnavimo veikla. 8,7%. visų Pasvalio rajone veikusių ūkio subjektų užsiėmė apdirbamąja gamyba, 7,1%. – meninės, pramoginės ir poilsio veiklos organizavimu, 5,6%. – švietimo veikla. 2013 m. pradžioje Pasvalio rajono savivaldybėje veikė 268 mažos ir vidutinės įmonės ir tai sudarė 59,7% visų veikusių ūkio subjektų. Pasvalio rajono savivaldybėje dominuoja įmonės, kuriose dirba iki 4 darbuotojų. Iš 2013 m. pradžioje savivaldybėje veikusių ūkio subjektų, tokių įmonių buvo 63,0% (283 vnt.). Šios tendencijos rajone, atitiko bendras šalies ir Panevėžio apskrities tendencijas (šalyje 2013 m. pradžioje veikė 60,9% ūkio subjektų, kuriose dirbo iki 4 darbuotojų, Panevėžio apskrityje – 63,0%). 2013 m. pradžioje 13,6% Pasvalio rajono savivaldybės įmonių (61 vnt.) dirbo 5–9 darbuotojai, 8,5% įmonių (38 vnt.) dirbo 10–19 darbuotojų, 6,0% įmonių (27 vnt.) dirbo 20–49 darbuotojai, 7,3% įmonių (33 vnt.) dirbo 50-99 darbuotojai. 2013 m. pradžioje 7 Pasvalio rajone veikę ūkio subjektai turėjo virš 100 darbuotojų. Pasvalio rajono savivaldybėje gerai išplėtotas prekybos ir maitinimo įmonių tinklas, tačiau apyvarta, tenkanti vienam rajono gyventojui, yra ženkliai žemesnė už apskrities ir šalies rodiklius.

Mažėjančių įmonių skaičius yra problema Kupiškio rajone, nes tai lemia mažesnių sukuriamų darbo vietų skaičių, kurių kūrimas yra būtinas sėkmingai ūkio raidai. Didžioji dalis rajono įmonių yra labai mažos, vyrauja mikroįmonės. Iki 10 darbuotojų turinčios įmonės sudaro 69,32% visų veikiančių įmonių. 10-19 darbuotojų turi 10,32% įmonių, 20-49 darbuotojų – 11,21%, 50-99 darbuotojų – 6,78%, daugiau nei 100 darbuotojų turi 2,36% ūkio subjektų. Didžiausia dalis ūkio subjektų užsiima didmenine ir mažmenine prekyba, kita aptarnavimo

veikla, nekilnojamoju turtu bei jo nuoma, apdirbamąja gamyba bei švietimu ir sveikatos priežiūra.

2.5. Viešasis saugumas

2011-2013 m. laikotarpiu nusikalstamumas Biržų, Kupiškio, Pasvalio ir Rokiškio savivaldybėse kaip ir Panevėžio apskrityje bei šalyje augo. 2013 m. lyginant su 2011 m. užregistruotų nusikalstamų veikų skaičius šalyje išaugo 6,1% (rodiklio skaitinė reikšmė 2013 m. 84 715). Tuo pačiu laikotarpiu Panevėžio apskrityje stebimas 10,9% rodiklio pokytis, kur nusikalstamų veikų 2013 m. užregistruota 5723. Užregistruotų nusikalstamų veikų skaičius analizuojamose savivaldybėse daugiau nei dvigubai išaugo lyginant su to paties periodo rodiklio skaitine reikšme regione. Didžiausias nusikalstamumas 2011-2013 m. periodu stebimas Biržų, Kupiškio ir Pasvalio rajonų savivaldybėse (pokytis atitinkamai 27,8% nuo 680 atvejų, registruotų 2011 m., 27,0% nuo 478 atvejų registruotų 2011 m. ir 21,2% nuo 749 registruotų atvejų 2011 m.). Biržų ir Kupiškio rajonų savivaldybėse užregistruotų nusikalstamų veikų skaičius kasmet didėjo, tuo tarpu Pasvalio rajono savivaldybėje 2012 m. fiksuotas rodiklio skaitinės reikšmės mažėjimas, o 2013 m. rodiklio reikšmė išaugo viršydama 2011 m. rodiklio reikšmę. Mažiausias nusikalstamumo lygis lyginant su kitomis analizuojamomis savivaldybėmis, fiksuojamas Rokiškio rajono savivaldybėje. Nepaisant to, savivaldybėje užregistruotų nusikalstamų veikų rodiklio skaitinė reikšmė lenkia regiono bei šalies rodiklį (pokytis 2011-2013 m. 12,5%). 2013 m. rodiklio skaitinė reikšmė Rokiškio rajono savivaldybėje - 719. Analizuojant 2013 m. duomenis matyti, kad daugiausia užregistruotų nusikalstamų veikų 1000-iui gyventojų tenka Pasvalio rajono savivaldybės gyventojams (27,5), tuo tarpu mažiausiai – Rokiškio rajono savivaldybės gyventojams (21,5). Biržų ir Kupiškio rajonų savivaldybėse analizuojamas rodiklis truputį mažesnis už tuo pačiu laikotarpiu fiksuotą rodiklio reikšmę Pasvalio rajono savivaldybėje (atitinkamai 25,2 ir 24,6). Tuo tarpu Panevėžio apskrities 1000-iui gyventojų 2013 m. teko 23,6 užregistruotos nusikalstamos veikos.

2.6. Aplinkosauga

2009-2012 m. laikotarpiu Panevėžio regione teršalų išmetimas į atmosferą iš stacionarių taršos šaltinių (1km²/kg) didėjo. 2012 m. apskrityje lyginant su 2009 m. išmesta 21,9% teršalų daugiau, tuo tarpu Lietuvos vidurkio apskričių lygiu rodiklio skaitinė reikšmė analizuojamu laikotarpiu sumažėjo 2,7%. Lyginant Panevėžio apskrityje išskirtas teritorijas matyti, kad analizuojamo rodiklio reikšmė 2009-2012 m. laikotarpiu labiausiai padidėjo Pasvalio rajono savivaldybėje (pokytis 55,7%), kur rodiklio skaitinė reikšmė 2012 m. siekė 261,7 km²/kg. Rokiškio rajono savivaldybėje teršalų išmetimas į atmosferą iš stacionarių taršos šaltinių analizuojamu periodu padidėjo 13,7% ir 2012 m. sudarė 425,9 km²/kg. Kupiškio rajono savivaldybėje didžiausia rodiklio skaitinė reikšmė fiksuota 2010 m. (336,6 km²/kg), o 2012 m. išmetamų į atmosferą iš stacionarių taršos šaltinių teršalų kiekis buvo 1,3% didesnis nei 2009 m. Biržų rajono savivaldybėje rodiklio skaitinė reikšmė nuo 2009 m. iki 2011 m. didėjo ir pasiekė 150,4 km²/kg, o 2012 m. analizuojamo rodiklio skaitinė reikšmė buvo mažesnė nei 2009 m. 0,7% (127,3 km²/kg). Šio rodiklio augimas susijęs su pramonės įmonių veiklos apimčių didėjimu.

Analizuojant 2012 m. duomenis matyti, kad Kupiškio ir Pasvalio rajonų savivaldybėse išmetamų į atmosferą iš stacionarių taršos šaltinių teršalų kiekis sudarė atitinkamai 66,2% ir 61,4% Panevėžio apskrities rodiklio skaitinės reikšmės. Rokiškio rajono savivaldybėje fiksuota rodiklio skaitinė reikšmė tais pačiais metais 5,9% viršijo Panevėžio apskrities rodiklio skaitinę reikšmę.

2.7. Kelių infrastruktūra

Statistikos departamento duomenimis, Panevėžio apskrityje bendras automobilių kelių ilgis 2013 m. sudarė 6487 km ir buvo 14 km ilgesnis nei 2009 m., iš jų: kelių su patobulinta danga 1528 km (22,3%), žvyro kelių - 4416 km (68,1%). Ilgiausias automobilių kelių ilgis 2013 m. analizuojamose savivaldybėse yra Rokiškio rajono savivaldybėje – 1613 km, iš jų: 623 km (38,6%) – kelių su patobulinta danga, 734 km (45,5%) – žvyro kelių. Antra pagal automobilių kelių ilgį yra Biržų rajono savivaldybė – 974 km, iš kurių 84 km (8,6%) – kelių su patobulinta danga ilgis, 890 km (91,4%) – žvyro kelių. Kupiškio rajono savivaldybėje 2013 m. buvo 874 km automobilių kelių ilgis, iš jų: 107 km (12,2%) – kelių su patobulinta danga ilgis, 760 km (87%) – žvyro kelių ilgis. Pasvalio rajono savivaldybėje analizuojamu laikotarpiu fiksuotas 7 kilometrais trumpesnis automobilių kelių ilgis nei Kupiškio rajono savivaldybėje. Šioje savivaldybėje kelių ilgis su patobulinta danga buvo 149 km (17,2%) ir žvyro kelių – 655 km (75,5%).

Kelių eismo įvykių 2009-2013 m. laikotarpiu Lietuvoje sumažėjo 10,2% ir 2013 m. siekė 3418 kelių eismo įvykių, kai Panevėžio apskrityje didžiausias kelių eismo įvykių skaičius užfiksuotas 2010 m. – rodiklio skaitinė reikšmė – 367, ir nuo tada mažėja (2012 m. rodiklio skaitinė reikšmė 316). Analizuojamo rodiklio skaitinė reikšmė Biržų, Kupiškio, Pasvalio ir Rokiškio rajonų savivaldybėse 2009-2012 m. kito netolygiai. Didžiausias kelių eismo įvykių skaičius 2009-2012 m. nagrinėjamosiose teritorijose stebimas Rokiškio rajono savivaldybėje (analizuojamu laikotarpiu užregistruoti 182 kelių eismo įvykiai). Antroje vietoje yra Biržų rajono savivaldybė (2009-2012 m. fiksuota 120 kelių eismo įvykių), tuo tarpu mažiausias kelių eismo įvykių skaičius analizuojamu laikotarpiu fiksuojamas Kupiškio rajono savivaldybėje (75 kelių eismo įvykiai 2009-2012 m.). Kupiškio, Pasvalio ir Rokiškio rajonų savivaldybėse, skaitinė rodiklio reikšmė lyginant 2009 m. ir 2012 m. mažėjo, kai Biržų rajono savivaldybėje didėjo. Kelių eismo įvykiuose sužeistųjų, kaip ir žuvusiųjų skaičius, šalyje bei regione mažėjo. Lietuvoje 2009-2013 m. laikotarpiu kelių eismo įvykiuose sužeistųjų sumažėjo 8,7%, tuo tarpu žuvusiųjų – 30,3%. Tuo tarpu Panevėžio apskrityje sužeistųjų skaičius 2012 m. lyginant su 2009 m. padidėjo 2,9% (2012 m. sužeisti 366 asmenys), o žuvusiųjų 2012 m. fiksuota 30% mažiau nei 2009 m. (2012 m. – 26 asmenys). Biržų, Kupiškio bei Rokiškio rajonų savivaldybėse 2009-2012 m. kelių eismo įvykiuose sužeistųjų skaičius nežymiai, tačiau mažėjo, tuo tarpu Pasvalio rajono savivaldybėje 2012 m. lyginant su 2009 m. rodiklio skaitinė reikšmė padidėjo (sužeisti 26 asmenys). 2012 m. Panevėžio apskrityje kelių eismo įvykiuose sužeistųjų skaičius buvo 366. Rokiškio rajono savivaldybėje 2012 m. fiksuota kelių eismo įvykiuose sužeistųjų rodiklio skaitinė reikšmė sudarė 12% Panevėžio apskrities rodiklio skaitinės reikšmės (44 ir 366 asmenys), Biržų rajono savivaldybėje – 9,5% (31 asmuo), Pasvalio rajono savivaldybėje – 7,1% (26 asmenys) ir Kupiškio rajono savivaldybėje – 5,1% (17 asmenų). Kelių eismo įvykiuose žuvusiųjų skaičius 2009-2012 m. Biržų ir Kupiškio rajonų savivaldybėse mažėjo, tuo tarpu Rokiškio rajono savivaldybėje fiksuotas rodiklio skaitinės reikšmės didėjimas 2010 m. ir 2011 m., o 2012 m. rodiklio skaitinė reikšmė buvo lygi 2009 m. skaitinei reikšmei. Pasvalio rajono savivaldybėje, žuvusiųjų skaičius kito netolygiai, tačiau ryškios rodiklio skaitinės reikšmės didėjimo tendencijos. 2012 m. Pasvalio rajono savivaldybėje žuvo 8 asmenys (pokytis nuo 2009 m. - 30,8%), kai Panevėžio apskrityje tais pačiais metais fiksuota rodiklio reikšmė – 26 asmenys. 2012 m. Biržų rajono savivaldybėje fiksuota rodiklio reikšmė sudarė 15,4% Panevėžio apskrities rodiklio reikšmės, Kupiškio rajono savivaldybėje – 11,5%, Rokiškio rajono savivaldybėje – 7,7%.

2.8. PANEVĖŽIO REGIONO TIKSLINIŲ TERITORIJŲ URBANISTINĖS STRUKTŪROS PROBLEMOS IR VYSTYMO GALIMYBĖS

Miestai ir kitos kompaktiškai užstatytos gyvenamosios vietovės yra gyventojų, socialinės ir ekonominės veiklos koncentracijos ir kultūros židiniai, lemiantys rajono ir šalies socialinį ekonominį potencialą. Panevėžio regione išskirtos tikslinės teritorijos – esami atitinkamų savivaldybių administraciniai centrai. Panevėžio regione išskirtų tikslinių teritorijų plėtrą numatoma vykdyti taikant užstatymo modernizavimą, inžinerinės, socialinės infrastruktūros plėtojimą, laisvų (neužstatytų) teritorijų kompleksinį integravimą į miesto kvartalų išplanavimą. Miestų vidinė plėtra turi pirmenybę prieš numatytą plėtrą už esamų miesto ribų: numatoma modernizuoti esamas daugiabučių namų gyvenamąsias teritorijas, vykdyti teritorijų ir pastatų konversiją, gerinti gyvenamosios aplinkos kokybę. Taip pat būtina skatinti daugiabučių ir privačių gyvenamųjų namų atnaujinimą, siekiant didesnio energijos vartojimo efektyvumo.

Pramonės ir sandėliavimo objektų teritorijos bei mišrios paskirties verslo, gamybos ir paslaugų objektų teritorijos su komercinės paskirties objektų teritorijomis miestuose dominuoja gana koncentruotai. Tai daugiafunkcinės paskirties teritorijos. Komercinės paskirties objektų teritorijos išskiriamos pagal savo funkcijas ir teikiamas paslaugas teritorijose, kaip svarbios miestams lokalinės reikšmės paslaugų objektų teritorijos. Neefektyviai naudojamose pramonės ir sandėliavimo bei komercinėse ir infrastruktūros teritorijose būtinas teritorijų pertvarkymas (konversija) ir modernizavimas.

Lietuvos Respublikos bendrojo plano sprendiniuose pabrėžiama, kad Biržuose būtina suformuoti pramonės ir verslo plėtos zonas restruktūrizuojant bei vystant esamas pramonines teritorijas. Panevėžio apskrities teritorijos bendrojo sprendiniuose Biržai išskiriami ne tik kaip regioninis centras, bet ir rekreacinis aptarnavimo centras (kartu su kurortinio gydymo centru – Likėnais) puoselėjant kultūros paveldą, organizuojant kultūrinį turizmą. Biržų miesto įvairių istorinių laikotarpių objektai - dabartiniai nekilnojamojo kultūros paveldo objektai suteikia miestui savitumo, formuoja jo identitetą. Būtinas šių objektų išsaugojimas, naudojimas viešam pažinimui ir kitoms reikmėms. Biržų rajono savivaldybė yra specifinėje Lietuvos Respublikos teritorijos dalyje dėl esamų jos teritorijoje gamtinių sąlygų, kas teikia tam tikrus griežtus apribojimus urbanistinei plėtrai. Tačiau kraštas yra ir dėkingas savo padėties unikalumui bei gali pakankamai gerai naudoti teikiamas galimybes vystant rekreaciją ir turizmą. Viena iš problemų su kuriomis susiduria Biržų miestas, yra tai, kad nemaža dalis miesto teritorijos yra naudojama subjektų neįteisinus, neįregistravus žemės naudojimo. Būtina skatinti naudojamų teritorijų įteisinimą, siekiant miesto tvarkingesnės ir darnesnės aplinkos.

Strateginis Rokiškio miesto plėtos prioritetas - silpnųjų urbanistinės struktūros dalių aktyvinimas bei stiprinimas, nuskurdusių bei degradavusių miesto teritorijų atgaivinimas, neefektyviai naudojamų pramonės, infrastruktūros ir komunalinių objektų teritorijų konversija. Rokiškio miesto kultūros paveldo apsauga realizuojama pritaikant jį viešajam pažinimui ir naudojimui, kultūriniam turizmui plėtoti.

Dabartinė Kupiškio miesto teritorija ir toliau vystoma kaip funkciškai mišrios urbanistinės struktūros teritorija. Periferinėje zonoje vystoma socialinė ir inžinerinė infrastruktūra. Siektina, kad būtų užtikrinta kasdieninių paslaugų kokybė plėtos teritorijoje esančiose gyvenamosiose vietose.

Mažėjantis įmonių skaičius –viena iš esminių problemų visose analizuojamose savivaldybėse bei jų centruose. Mažėjantis ūkio subjektų skaičius lemia mažesnį sukuriamų darbo vietų skaičių. Mažėjančios materialinės investicijos atskleidžia, kad vietos verslo aplinka nėra linkusi plėstis

bei reinvestuoti į verslo sąlygų gerinimą. Siekiant gerinti esamą situaciją, siūloma sudaryti palankesnes sąlygas verslui vystytis. Vienas iš būdų tai padaryti yra didinti investicinės ir gyvenamosios aplinkos patrauklumą.

Sumažėjęs vaikų (0-14 metų amžiaus) skaičius bei gimstamumas, demografinis senatvės koeficientas rodo, kad tikslinių teritorijų visuomenė senėja. Senstanti visuomenė ateityje padidins sveikatos ir socialinių paslaugų paklausą. Didelė gyventojų emigracija, mažėjantys jaunų ir darbingų gyventojų skaičius ateityje mažins investicijų pritraukimo potencialą, nes nebus darbo jėgos pasiūlos. Mažėjantis vaikų skaičius mažins ugdymo poreikius tenkinančių įstaigų skaičių arba ženkliai didins jų išlaikymo kaštus. Aktuali ir svarbi problema – didelis ilgalaikių bedarbių skaičius. Ilgesnį laiką darbo rinkoje nedalyvavę asmenys yra mažiau konkurencingi darbo rinkoje ir jiems yra sudėtingiau įsidarbinti naujoje darbo vietoje. Analizuojamose savivaldybėse didėja socialinio būsto problema. Atsižvelgiant į augantį socialinio būsto poreikį, būtina didinti socialinio būsto prieinamumo sąlygas gyventojams.

Išskirtose tikslinėse teritorijose bei savivaldybėse didelė turizmui tinkamų objektų įvairovė. Būtina pritraukti investuotojus, norinčius pritaikyti kultūros ir gamtos vertybes šiandieniniam naudojimui – kultūrinėms, komercijos, aptarnavimo, turizmo reikmėms, taip pat investuotojus, norinčius įsigyti ar išsinuomoti juos ilgesniam laikui ir galinčius restauruoti, atkurti kultūros paveldo vertybes. Kultūros paveldo išsaugojimui ir tausojančiam naudojimui labai svarbus informacijos skleidimas ir visuomenės švietimas. Informacija turi būti visuomenei prieinama ir tinkamai pateikta. Šiandien Biržų rajono turizmo informacijos centras bei Kupiškio turizmo informacijos centras neturi internetinių tinklalapių, kas šios dienos visuomenėje yra būtina sąlyga norint efektyviai reprezentuoti savo kraštą. Gana žemas atvykstančių užsienio turistų skaičius rodo, kad yra neišnaudojamos galimybės. Siekiant pritraukti daugiau užsieniečių, informacija taip pat turėtų būti prieinama ir užsienio kalbomis. Dar viena problema – kelio ženklų trūkumas. Ne visi lankytini objektai (ypatingai rajonų) turi aiškias nuorodas į juos. Kita problema, stebima turizmo srityje – nepakankama viešojo turizmo infrastruktūra. Siekiant skatinti gyventojų verslumą, tikslinga investuoti į patrauklios aplinkos verslui kūrimą. Didžioji dalis miestuose veikiančių paslaugų ir prekybos įstaigų yra įsikūrusios centrinėse tikslinių teritorijų dalyse (miestuose). Daroma prielaida, kad sutvarkius miestų viešąsias erdves padidėtų vietos gyventojų bei svečių skaičius, ko rezultate išaugtų teikiamų paslaugų apimtis, miestai pajustų ekonominę naudą. Ne mažiau svarbu yra užtikrinti, kad veikiančios įstaigos teiktų aukštos kokybės paslaugas, jas būtų patogų pasiekti. Taip pat tikslinga investuoti į įstaigų, kuriose teikiamos viešosios paslaugos, infrastruktūros būklės gerinimą, aplinkos sutvarkymą.

Sveikatos apsaugos srityje pagrindinė analizuojamų savivaldybių problema – mažėjantis sveikatos priežiūros specialistų skaičius, kas gali lemti prastėjančią sveikatos paslaugų kokybę ateityje. Siekiant pagerinti visuomenės sveikatingumo rodiklius Panevėžio regione išskirtų tikslinių teritorijų savivaldybėse, būtina vykdyti gyventojų švietimą sveikatos išsaugojimo klausimais, didžiausią dėmesį skiriant prevencinių programų prieš lėtines neinfekcines ligas vykdymui, infekcinių ligų profilaktikos priemonėms, sveikai mitybai ir fiziniam aktyvumui visais gyvenimo tarpsniais. Ypatingas dėmesys turi būti skiriamas sveikam senėjimui, nes slaugos ir priežiūros sistemos paslaugomis daugiausiai naudojasi vyresnio amžiaus asmenys.

Kultūros renginiai Panevėžio regiono tikslinėse teritorijose daugiausiai organizuojami viešosiose erdvėse, viešosiose bibliotekose ir kultūros centruose, jų filialuose bei muziejuose. Gyventojai yra linkę aktyviai dalyvauti kultūriniame gyvenime, viešojoji biblioteka tampa svarbiu visuomenės ir bendruomenių kultūros ir socialinio gyvenimo dalimi. Sporto srityje Biržų rajono savivaldybėje nuolat vyksta sporto renginiai ir įvairūs čempionatai, veikia nemažai sporto klubų.

Pasvalio, Kupiškio bei Rokiškio rajonų savivaldybių gyventojų nuomone, savivaldybėse reikėtų didinti sporto bazių skaičių bei atnaujinti esamų infrastruktūrą.

Švietimo srityje daugumos išskirtų tikslinių teritorijų švietimo įstaigų patalpų, ypačingai vidaus, būklė yra prasta. Siekiant užtikrinti kokybiškų paslaugų prieinamumą, būtina gerinti švietimo įstaigų pastatų energetinį efektyvumą, atnaujinti ir modernizuoti vidaus patalpas.

Viena svarbiausių sąlygų sėkmingai miestų plėtrai – gera susisiekimo sistema. Tokioje sistemoje susisiekimas su miestų centrais, darbo vietomis, viešąsias paslaugas teikiančiomis įstaigomis, laisvalaikio bei poilsio centrais turi būti patogus. Biržų, Kupiškio, Pasvalio bei Rokiškio rajonų savivaldybės užima aukštas pozicijas pagal individualių automobilių skaičių. Tai gali tiesiogiai atsilipti subalansuotos susisiekimo sistemos plėtrai, todėl labai svarbu, kad bendroje kelionių struktūroje deramą vietą rastų ir vietinis, ir tarpmiestinis transportas. Vienas pagrindinių susisiekimo uždavinių, įvardintų analizuojamų rajonų savivaldybių planavimo dokumentuose, yra subalansuotos ir darnios susisiekimo sistemos formavimas ir vietinio transporto maršrutinio tinklo optimizavimas ir plėtra. Šios sistemos plėtros pagrindas – esamų transporto rūšių ir susisiekimo infrastruktūros subalansuotas ir efektyvus panaudojimas keleivių ir krovinių pervežimuose, neigiamo poveikio aplinkai mažinimas, eismo dalyvių saugumo užtikrinimas, vietinio transporto aptarnavimo gerinimas. Siekiant subalansuotos susisiekimo sistemos plėtros išskirtose tikslinėse teritorijose turi būti dedamos pastangos konkurencijos sudarymui susisiekimui automobiliais, propaguojant vietinio ir tarpmiestinio transporto naudojimą. Užsienio šalių patirtis rodo, kad visuomeninio transporto sistema turi neabejotiną pranašumą prieš intensyvų lengvųjų automobilių naudojimą: ji pasižymi žymiai didesne vežimo galia, didesniu eismo saugumu, geresniu energetiniu efektyvumu, mažesne oro tarša, mažesniu triukšmo lygiu, mažesniu teritorijos poreikiu bei mažesnėmis investicijomis į susisiekimo infrastruktūrą. Dėl minėtų priežasčių sėkminga visuomeninio transporto plėtra didele dalimi lemia sėkmingą visos susisiekimo sistemos plėtrą.

Viešasis transportas nagrinėjamos savivaldybėse, kaip ir Panevėžio bei daugelyje Lietuvos apskričių, nėra populiarus pagrinde dėl aukšto automobilizacijos lygio. Kaip rodo vakarų Europos miestų patirtis stipriai sumažėjus visuomeninio transporto reikšmei pervežimų struktūroje, grąžinti jo buvusią reikšmę yra labai sudėtinga, todėl strateginė visuomeninio transporto plėtros kryptis būtų išlaikyti savo pervežimų reikšmę dabartiniame lygyje ir po truputį bandyti sugrąžinti prarastus keleivius. Šiam tikslui realizuoti, analizuojamų miestų visuomeninio transporto sistemoms reikalingi esminiai pokyčiai. Siekiant gerinti aplinkos kokybę, svarbu keisti senas, aplinką teršiančias transporto priemones naujomis, ekologiškesnėmis, o taip pat gerinti dviračio, kaip ekologiškos ir patogios transporto priemonės įvaizdį. Miesto susisiekimo sistemos gero funkcionavimo rodiklis yra galimybė didelę dalį kelionių struktūroje atlikti pėsčiomis ir dviračiais, todėl racionalu būtų visose tikslinėse teritorijose šiam susisiekimo būdui teikti prioritetą - skatinti dviračių transportą, o miestų centrinėse dalyse prioritetą teikti pėsčiųjų eismui.

Pastarojo susisiekimo būdo propagavimas padėtų spręsti parkavimo vietų problemą. Miestai jau šiandien susiduria su parkavimo vietų problemomis, kurios perspektyvoje gali būti dar didesnės. Daugiaaukščių namų kvartaluose parkavimo vietų deficitas yra sukeltas sovietmečio gyvenamųjų rajonų planavimo normų, kurios reikalavo įvertinti 150 – 180 aut./1000 gyv. perspektyvinį automobilizacijos lygį. Šiandien automobilizacijos lygis yra daugiau nei 3 kartus didesnis, todėl egzistuoja parkavimo vietų stoka. Dėl to automobiliai statomi bet kur: ant šaligatvių, žaliosios vejų, arba šalia teritorijų esančiose gatvėse. Problema yra labai sunkiai sprendžiama, kadangi iš esmės reikia didinti parkavimo vietų skaičių. Centrinėse miestų dalyse parkavimo vietų deficitas yra nulemtas tankaus užstatymo ir siaurų gatvių, todėl čia besąlygiškai

užtikrinti reikiamą parkavimo vietų skaičių neįmanoma. Visgi šioje teritorijoje galima dirbtinai mažinti parkavimo vietų poreikį bei lygiagrečiai siūlyti alternatyvius individualiam automobiliui susisiekimo būdus.

Be kiekybinės susisiekimo infrastruktūros plėtros miestams labai svarbi ir kokybinė plėtra. Išskirtoms tikslinėms teritorijoms būtina kokybiškai pagerinti esamo gatvių tinklo rodiklius (asfaltuoti gatves, įrengti šaligatvius, dviračių takus) kurie pagerintų eismo sąlygas bei sumažintų poveikį aplinkai.

Aplinkos apsaugos srityje Panevėžio regiono tikslinėse teritorijose bei jų savivaldybėse ryški nepakankamai išplėtos nuotekų ir atliekų tvarkymo infrastruktūros problema. Centralizuotas vandens tiekimas ir nuotekų valymas Biržų rajono savivaldybėje užtikrintas tik kiek daugiau nei pusei teritorijos gyventojų, o esama infrastruktūra yra pasenusi ir neatitinka šiandieninių reikalavimų. Siekiant efektyviai valdyti vandentiekio sistemą Kupiškio mieste, būtina atlikti esamos vandentvarkos infrastruktūros inventorizaciją. Taip pat turi būti plečiami esami nuotekų surinkimo tinklai ir įrengiamos naujos nuotekų surinkimo sistemos. Rokiškio rajono savivaldybėje pasijungusių prie nuotekynės gyventojų dalis siekia apie 44 %. Teritorijose, kur nėra centralizuotos nuotekų sistemos, gyventojai turi įsirengę sukaupti talpas ar išsėmimo duobes, kurių sandarumas yra nepakankamas. Nuotekų tinklų ir siurblių būklė yra prasta, būtina renovacija. Rokiškio rajone lietaus nuotekų sistemą turi Rokiškio miestas. Didžiausias paviršinių lietaus nuotekų kiekis yra tiesiogiai išleidžiamas į atvirus vandens telkinius. Rokiškio buitinių nuotekų valymo įrenginiai yra pajėgūs susitvarkyti su papildoma apkrova dėl infiltracijos, tačiau nutekėjimai iš nesandarių savitakių vamzdžių didina gruntinio vandens taršą ir blogina miesto ekologinę situaciją. Taip pat daug lietaus nuotekų yra savavališkai pajungta į buitinių nuotekų sistemą. Pasvalio mieste yra apie 170 žmonių, kurie nesinaudoja centralizuotai tiekiamu geriamuoju vandeniu (naudojamas šachtinių šulinių ar kitų šaltinių vanduo). Mieste šulinių vandeniui būdingas užterštumas sunkiaisiais metalais. Gruntiniai vandenys Pasvalio rajone yra palyginti švarūs, tačiau šio vandens kokybę mažina didelis geležies bei karbonatų kiekis. Pasvalio mieste centralizuotu nuotekų surinkimu naudojasi apie 87% miesto gyventojų.

Panevėžio regiono tikslinėse teritorijose bei jų savivaldybėse antrinių atliekų surinkimo efektyvumas yra nedidelis. Galima netgi teigti, kad pastebimas visuomenės atliekų tvarkymo įpročių pastovumas ir nenoras atliekas rūšiuoti bei tvarkyti, siekiant kiek įmanoma mažinti šalinamų sąvartyne atliekų kiekį. Problemą siekiama spręsti didinant visuomenės informavimo priemonių sklaidą. Regiono savivaldybėse veikianti sistema atitinka keliamus norminius reikalavimus, tačiau plėtojant atliekų tvarkymą, būtinas didesnis atliekų rūšiavimo efektyvumas.

2.9. STIPRYBIŲ, SILPNYBIŲ, GALIMYBIŲ IR GRĖSMIŲ LENTELE

Eil. Nr.	STIPRYBĖS	Aktualumo įvertinimas	Suteiktą įvertinimą pagrindžianti informacija, prielaidos
1.	Gerėjanti ekonominė situacija Panevėžio regione.		2009-2013 m. ekonomika Panevėžio regione augo: didėjo sukuriamas bendrasis vidaus produktas, mažėjo nedarbo lygis bei ilgalaikių bedarbių skaičius, didėjo vidutinis mėnesinis darbo užmokestis, tiesioginės užsienio bei materialinės investicijos.
2.	Regiono geografinė padėtis palanki verslo plėtrai ir investicijų pritraukimui dėl šalia esančių Panevėžio, Vilniaus ir Rygos miestų rinkų.		Regiono teritoriją kerta <i>Via Baltica</i> magistralinis kelias. Pasvalio, Biržų ir Kupiškio rajonų savivaldybės ribojasi su kaimyninės Latvijos siena.
3.	Santykinai pigi darbo jėga.		Nagrinėjamosiose savivaldybėse vidutinis mėnesinis bruto darbo užmokestis mažesnis nei Panevėžio apskrityje ar šalyje.

Eil. Nr.	SILPNYBĖS	Aktualumo įvertinimas	Suteiktą įvertinimą pagrindžianti informacija, prielaidos
1.	Panevėžio regiono tikslinės teritorijos nėra pakankamai patrauklios verslui investuoti.		Mažos tiesioginės užsienio bei materialinės investicijos, mažėjantis ūkio subjektų skaičius (kuomet šalyje didėja).
2.	Lėtas nedarbo lygio mažėjimas, senstanti visuomenė sąlygoja didėjančių išlaikomų asmenų skaičių.		Didelis bedarbių skaičius, kurių didelę dalį sudaro ilgalaikiai bedarbiai. Didelis socialinės pašalpos gavėjų skaičius. Neigiama natūrali gyventojų kaita, sumažėjęs gimstamumas.
3.	Panevėžio regiono tikslinės teritorijos nėra pakankamai patrauklios gyventi.		Mažėjantis gyventojų skaičius, sumažėjęs gimstamumas, senstanti visuomenė, didelis emigruojančių asmenų skaičius, didelis nusikalstamų veikų skaičius.

Eil. Nr.	GALIMYBĖS	Aktualumo įvertinimas	Suteiktą įvertinimą pagrindžianti informacija, prielaidos
1.	<p>Panevėžio regioną kertanti į Europos greitkelių sistemą įeinanti automagistralė <i>Via Baltica</i>, plėtojama Panevėžio miesto laisvoji ekonominė zona (LEZ) bei efektyviai dirbančios miesto pramonės įmonės, pažangių verslo struktūrų veikla padidins darbo jėgos paklausą savivaldybėse, kuriose išskirtos tikslinės teritorijos.</p>		<p>Panevėžio regionas dėl patogios geografinės padėties ir išplėtos transporto infrastruktūros yra lengvai pasiekiamas tiek iš kitų Lietuvos miestų, tiek iš užsienio valstybių. Panevėžio miesto bei regiono patrauklumas investuotojams auga dėl Panevėžio LEZ. Sutvarkius infrastruktūrą bus sukurtos galimybės verslui kurtis bei plėstis, privačių investicijų pritraukimui.</p> <p>Lietuvos darbo biržos duomenimis, 2014 m. I pusmetyje 73,8% visų registruotų laisvų darbo vietų buvo skirtos kvalifikuotai darbo jėgai, iš kurių 52,6 % - kvalifikuotiems darbininkams. Apie 40% į darbo biržas besikreipiančių bedarbių neturi profesinio pasirengimo. Įsidarbinimo galimybių barometro duomenimis, 2014 m. Lietuvoje bei Panevėžio apskrityje dideles galimybes įsidarbinti turi darbininkai. 2014 m. sausio – birželio mėn. darbo paklausos struktūroje išaugo laisvų darbo vietų skaičius pramonės ir paslaugų sektoriuose.</p>
2.	<p>Didėjantis gamybos pajėgumų panaudojimo lygis skatins didėjančias įmonių produktyvias investicijas.</p>		<p>Lietuvos ekonomikos apžvalga 2014 m., Lietuvos bankas.</p>
3.	<p>Gerėjanti padėtis darbo rinkoje ir didesnis realusis darbo užmokestis skatins gyventojų aktyvumą ir didėjančią privatų vartojimą.</p>		<p>Lietuvos ekonomikos apžvalga 2014 m., Lietuvos bankas.</p>
4.	<p>Pasiekiamumo netolygumai mažės</p>		<p>Prastas susiekimas viešuoju transportu.</p>

	kompleksiškai, laikantis darnaus judumo principo, vystant transporto sistemas.		Mažėjantis autobusais pervežamų keleivių skaičius. Fiziškai pasenę, neekonomiški ir neefektyvūs autobusai. Neišplėtotas dviračių takų tinklas.
--	--	--	--

Eil. Nr.	GRĖSMĖS	Aktualumo įvertinimas	Suteiktą įvertinimą pagrindžianti informacija, prielaidos
1.	Nedidėjanti vartotojų perkamoji galia, mažėjanti darbo jėgos pasiūla šalyje bei Panevėžio regione.		Mažėjantis gyventojų skaičius, sumažėjęs gimstamumas, didelis emigruojančių asmenų skaičius, senstanti visuomenė neigiamai įtakos darbo jėgos pasiūlą. Daugėja nekvalifikuotų bedarbių, jaunimo, nekvalifikuoto jaunimo. Mažas vidutinis mėnesinis bruto darbo užmokestis, didelės išlaidos skiriamos socialinėms išmokoms, didelis išlaikomų asmenų skaičius, mažėjantis veikiančių ūkio subjektų skaičius.
2.	Verslo plėtrą tikslinėse teritorijose ribos žaliavų ir energetinių išteklių kainų augimas, naujų mokesčių įvedimas bei besikeičianti teisinė aplinka.		Valiutų kursų svyravimai pasaulinėje rinkoje tiesiogiai įtakuoja žaliavų ir energetinių išteklių kainos pokyčius. Nuo 2015 m. įvesti bei planuojami įvesti nauji mokesčiai šalyje.
3.	Lietuvos eksporto kritimas dėl pasaulio ekonomikos sulėtėjimo, su Rusijos ir Ukrainos konfliktu susiję ekonominiai veiksniai sukels ekonominius sunkumus verslui.		Sumažėjus vidaus paklausai vis daugiau įmonių šalies rinką iškeitė į eksporto rinkas. Kad pajėgtų konkuruoti užsienio rinkose, įmonės mažino savo darbuotojų skaičių ir darbo sąnaudas (darbo užmokestį), kartu išlaikydamos ir didindamos našumą. Tačiau dėl neaiškios eksporto rinkų (ES, Rusijos) ateities įmonės labai atsargiai investavo ir didino darbuotojų skaičių. Poveikį Lietuvos ekonomikos raidai 2014-2016 m. turės paaštrėjusi konkurencija ir krentančios pelno maržos naftos rinkoje, dėl kurių sumažės naftos produktų gamyba ir jų eksportas. 2014 m. vasarą paaštrėjusi

			<p>geopolitinė įtampa dėl Rusijos ir Ukrainos konflikto, sugriežtintos ES ir JAV sankcijos Rusijai ir pastarosios metams įvesti tam tikrų prekių importo iš ES, JAV, Australijos, Kanados ir Norvegijos Karalystės apribojimai nepalankiai veiks Lietuvos ekonomikos tendencijas. Prognozuojama, kad Lietuvos eksportuojamų prekių paklausa užsienyje mažės 2014 m. II pusmetį ir 2015 m.</p>
--	--	--	---

3. PROGRAMOS ĮGYVENDINIMO TERITORIJOS VYSTYMO TIKSLAI, UŽDAVINIAI IR PRIEMONĖS

1. Tikslas: sumažinti nedarbo lygį didinant ekonominį aktyvumą ir gerinant gyvenimo kokybę.

Paaiškinimas, kaip formuojant tikslą buvo naudojami SSGG analizės rezultatai:

Problemos (silpnybės) „Lėtas nedarbo lygio mažėjimas, senstanti visuomenė sąlygoja didėjantį išlaikomų asmenų skaičių“ , „Panevėžio regiono tikslinės teritorijos nėra pakankamai patrauklios gyventi“ sprendžiamos pasinaudojant stiprybe „Gerėjanti ekonominė situacija Panevėžio regione“, išnaudojant galimybę „Panevėžio regioną kertanti į Europos greitkelių sistemą įeinanti automagistralė *Via Baltica*, plėtojama Panevėžio miesto laisvoji ekonominė zona (LEZ) bei efektyviai dirbančios miesto pramonės įmonės, pažangių verslo struktūrų veikla padidins darbo jėgos paklausą savivaldybėse, kuriose išskirtos tikslinės teritorijos“ ir šalinant grėsmę „Verslo plėtrą tikslinėse teritorijose ribos žaliavų ir energetinių išteklių kainų augimas, naujų mokesčių įvedimas bei besikeičianti teisinė aplinka“.

Programos efektas:

<i>Kodas</i>	<i>Efektro rodiklio pavadinimas, matavimo vienetai</i>	<i>Pradinė reikšmė (2013 m.)</i>	<i>Siekiamą reikšmę (2020 m.)</i>	<i>Siekiamą reikšmę (2023 m.)</i>
1-E-1	Vidutinio Biržų, Kupiškio, Pasvalio ir Rokiškio rajono savivaldybėse registruoto nedarbo lygio mažėjimas, procentais.			

Programos rezultatai:

<i>Kodas</i>	<i>Rezultato rodiklio pavadinimas, matavimo vienetai</i>	<i>Pradinė reikšmė (2013 m.)</i>	<i>Siekiamą reikšmę (2020 m.)</i>	<i>Siekiamą reikšmę (2023 m.)</i>
1-R-1	Pritrauktos papildomos materialinės investicijos į tikslines teritorijas, tūkst. Eur.			

1-R-2	Įmonių ir fizinių asmenų, tenkančių 1000-ui gyventojų, skaičius, skaičius.			
1-R-3	Darbingo amžiaus gyventojų dalis nuo gyventojų skaičiaus savivaldybėse, kuriose įgyvendinamos integruotos teritorinės investicijos, procentai.			

Programos efekto ir rezultatų pasiekimo grafikas

Kodas	Rodiklio pavadinimas, matavimo vienetai	<u>Siekiama reikšmė</u>									
		<u>2014 m.</u>	<u>2015 m.</u>	<u>2016 m.</u>	<u>2017 m.</u>	<u>2018 m.</u>	<u>2019 m.</u>	<u>2020 m.</u>	<u>2021 m.</u>	<u>2022 m.</u>	<u>2023 m.</u>
1-E-1	Vidutinio Biržų, Kupiškio, Pasvalio ir Rokiškio rajono savivaldybėse registruoto nedarbo lygio mažėjimas, procentais.										
<u>1-R-1</u>	Pritrauktos papildomos materialinės investicijos į tikslines teritorijas, tūkst. Eur.										
<u>1-R-2</u>	Įmonių ir fizinių asmenų, tenkančių 1000-ui gyventojų, skaičius, skaičius.										
<u>1-R-3</u>	Darbingo amžiaus gyventojų dalis nuo gyventojų skaičiaus savivaldybėse, kuriose įgyvendinamos integruotos teritorinės investicijos, procentai.										

1.1. Uždavinys: padidinti tikslinių teritorijų patrauklumą investicijoms ir darbo vietų kūrimui.

Produktų sukūrimo grafikas (kaupiamuoju būdu):

<i>Kodas</i>	<i>Rodiklio pavadinimas, matavimo vienetai</i>	Siekiami reikšmė									
		2014 m.	2015 m.	2016 m.	2017 m.	2018 m.	2019 m.	2020 m.	2021 m.	2022 m.	2023 m.
1.1-P-1	Pastatyti arba atnaujinti viešieji arba komerciniai pastatai miestų vietovėse, m ²										
1.1-P-2	Bendras rekonstruotų arba atnaujintų kelių ilgis, km										
1.1-P-3	Subsidijas gaunančių įmonių skaičius, įmonės										
1.1-P-4	Sukurtos arba atnaujintos atviros erdvės miestų vietovėse, m ²										

Uždavinio įgyvendinimo priemonės:	Lėšų poreikis (iš viso), Eur	Iš jų viešosios lėšos, Eur	Iš jų ES lėšos, Eur	Sukuriamas produktas (produkto rodiklio pavadinimas, matavimo vienetai, kiekybinė reikšmė)
<i>1.1.1.(v) Viešųjų materialinių ir (ar) nematerialinių investicijų (ES, valstybės, savivaldybių biudžetų ir kitų viešųjų lėšų) lėšomis numatomos įgyvendinti priemonės (kurios programos veiksmų plane bus detalizuotos iki veiksmų):</i>				
<i>1.1.1.1. Biržų mieste, Plento g. esančios teritorijos įrengimas sudarant sąlygas naujų darbo vietų kūrimui</i>	289 620	43 443	246 177	Sukurtos arba atnaujinto atviros erdvės miestų vietovėse, m ² Bendras rekonstruotų arba atnaujintų kelių ilgis, km
<i>1.1.1.2. Nenaudojamų teritorijų bei pastatų Kupiškio mieste, Krasnavos, Krantinės, P. Mažylio gatvėse vystymas ir pritaikymas verslo poreikiams</i>	883 391	132 509	750 882	Pastatyti arba atnaujinti viešieji arba komerciniai pastatai miestų vietovėse, m ² Bendras rekonstruotų arba atnaujintų kelių ilgis, km
<i>1.1.2. Priemonės, siūlomos įgyvendinti per bendruomenės inicijuotos vietos plėtros iniciatyvą:</i>				
<i>1.1.2.1. Vietinių įsidarbinimo galimybių gerinimas įgyvendinant vietos plėtros strategijas Biržų, Kupiškio, Pasvalio ir Rokiškio miestuose (Tikslinės grupės – bedarbiai, ilgalaikiai bedarbiai, neaktyvūs asmenys, jaunimas. Numatomos veiklos – neformalios verslumą skatinančios iniciatyvos, užimtumą skatinančios veiklos. Numatomas rezultatas – padidės tikslinių grupių asmenų</i>	X	X	X	BIVP projektų veiklų dalyviai (įskaitant visas tikslines grupes), skaičius

Uždavinio įgyvendinimo priemonės:	Lėšų poreikis (iš viso), Eur	Iš jų viešosios lėšos, Eur	Iš jų ES lėšos, Eur	Sukuriamas produktas (produkto rodiklio pavadinimas, matavimo vienetai, kiekybinė reikšmė)
<i>verslumas bei pagerės įsidarbinimo galimybės).</i>				
<i>1.1.3. Priemonės, siūlomos įgyvendinti per konkurso būdu atrenkamus veiksmus</i>				
<i>1.1.3.1. Smulkiojo ir vidutinio verslo konkurencingumo skatinimas Biržų, Kupiškio, Pasvalio ir Rokiškio miestuose (maisto pramonės, medžio apdirbimo ir transporto pramonės, pervežimų paslaugų teikimo, maitinimo paslaugų teikimo, automobilių remonto ir techninio aptarnavimo paslaugų teikimo, virvių pynimo, baldų gamybos, siuvimo, turizmo paslaugų, statybos, mašinų gamybos ir metalo apdirbimo pramonės bei kituose sektoriuose)</i>	X	X	X	Subsidijas gaunančių įmonių skaičius, įmonės
Lėšų poreikis uždaviniui įgyvendinti:	1 173 011	175 952	997 059	

1.2. Uždavinys: vystyti traukos centrus Biržu, Kupiškio, Pasvalio ir Rokiškio miestuose, siekiant skatinti smulkaus ir vidutinio verslo plėtra bei didinti gyvenamosios aplinkos patrauklumą.

Produktų sukūrimo grafikas (kaupiamuoju būdu):

Kodas	Rodiklio pavadinimas, matavimo vienetai	Siekiamą reikšmę									
		2014 m.	2015 m.	2016 m.	2017 m.	2018 m.	2019 m.	2020 m.	2021 m.	2022 m.	2023 m.
1.2-P-1	Sukurtos arba atnaujintos atviros erdvės miestų vietovėse, m ²										
1.2-P-2	Namų ūkių, priskirtų geresnei energijos vartojimo efektyvumo klasei, skaičius, namų ūkiai										
1.2-P-3	Įgyvendintos darnaus judumo priemonės, skaičius										
1.2-P-4	Numatomo apsilankymų remiamuose kultūros ir gamtos paveldo objektuose bei turistų traukos vietose skaičiaus padidėjimas, apsilankymai per metus										
1.2-P-5	Sutvarkyti, įrengti ir pritaikyti lankymui gamtos ir kultūros paveldo objektai ir teritorijos,										

	skaičius										
1.2-P-6	Švietimo ir kitų švietimo teikėjų įstaigos, kuriose pagal veiksmų programą ERPF lėšomis sukurta ar atnaujinta ne mažiau nei viena edukacinė erdvė / Investicijas gavusios vaikų priežiūros arba švietimo infrastruktūros pajėgumas										
1.2-P-7	Bendras rekonstruotų arba atnaujintų kelių ilgis, km										
1.2-P-8	Rekonstruotų dviračių ir / ar pėsčiųjų takų ir ar trasų ilgis, km										
1.2-P-9	Įrengtų naujų dviračių ir / ar pėsčiųjų takų ir ar trasų ilgis, km										
1.2-P-10	BIVP projektų veiklų dalyviai (įskaitant visas tikslines grupes), skaičius										

Uždavinio įgyvendinimo priemonės:	Lėšų poreikis (iš viso), Eur	Iš jų viešosios lėšos, Eur	Iš jų ES lėšos, Eur	Sukuriamas produktas (produkto rodiklio pavadinimas, matavimo vienetai, kiekybinė reikšmė)
<i>1.2.1.(v) Viešųjų materialinių ir (ar) nematerialinių investicijų (ES, valstybės, savivaldybių biudžetų ir kitų viešųjų lėšų) lėšomis numatomos įgyvendinti priemonės (kurios programos veiksmų plane bus detalizuotos iki veiksmų):</i>				
<i>1.2.1.1. Biržų miesto traukos zonos tarp Agluonos upės – Gomnazijos g. – Maironio g. – Vilniaus g. – Rinkos g. – Apaščios upės vystymas siekiant gerinti gyvenimo kokybę ir didinti verslumą.</i>	35 084 542	4 603 925	16 128 765	<p>Sukurtos arba atnaujintos atviros erdvės miestų vietovėse, m²</p> <p>Namų ūkių, priskirtų geresnei energijos vartojimo efektyvumo klasei, skaičius, namų ūkiai</p> <p>Įgyvendintos darnaus judumo priemonės, skaičius</p> <p>Švietimo ir kitų švietimo teikėjų įstaigos, kuriose pagal veiksmų programą ERPF lėšomis sukurta ar atnaujinta ne mažiau nei viena edukacinė erdvė / Investicijas gavusios vaikų priežiūros arba švietimo infrastruktūros pajėgumas</p>
<i>1.2.1.2. Kupiškio miesto Lauryno – Stuokos Gucevičiaus aikštės ir jos prieigų sutvarkymas vystant miesto traukos</i>	4 650 583	2 816 323	1 834 260	Sukurtos arba atnaujintos atviros erdvės miestų vietovėse, m ²

Uždavinio įgyvendinimo priemonės:	Lėšų poreikis (iš viso), Eur	Iš jų viešosios lėšos, Eur	Iš jų ES lėšos, Eur	Sukuriamas produktas (produkto rodiklio pavadinimas, matavimo vienetai, kiekybinė reikšmė)
<i>centrq.</i>				<p>Numatomo apsilankymų remiamuose kultūros ir gamtos paveldo objektuose bei turistų traukos vietose skaičiaus padidėjimas, apsilankymai per metus</p> <p>Švietimo ir kitų švietimo teikėjų įstaigos, kuriose pagal veiksmų programą ERPF lėšomis sukurta ar atnaujinta ne mažiau nei viena edukacinė erdvė / Investicijas gavusios vaikų priežiūros arba švietimo infrastruktūros pajėgumas.</p> <p>Bendras rekonstruotų arba atnaujintų kelių ilgis, km</p>
<i>1.2.1.3. Kupos upės slėnio teritorijoje, Kupiškio mieste, esančių viešųjų erdvių ir daugiabučių namų modernizavimas didinant gyvenamosios aplinkos patrauklumą bei siekiant gerinti sąlygas smulkiajam verslui.</i>	15 902 330	47 724	4 945 690	<p>Sukurtos arba atnaujintos atviros erdvės miestų vietovėse, m²</p> <p>Namų ūkių, priskirtų geresnei energijos vartojimo efektyvumo klasei, skaičius, namų ūkiai</p> <p>Bendras rekonstruotų arba atnaujintų kelių ilgis, km</p> <p>Įrengtų naujų dviračių ir / ar pėsčiųjų takų ir</p>

Uždavinio įgyvendinimo priemonės:	Lėšų poreikis (iš viso), Eur	Iš jų viešosios lėšos, Eur	Iš jų ES lėšos, Eur	Sukuriamas produktas (produkto rodiklio pavadinimas, matavimo vienetai, kiekybinė reikšmė)
				ar trasų ilgis, km
<i>1.2.1.4. Centrinės Pasvalio dalies pritaikymas verslo ir gyventojų poreikiams.</i>	4 376 959	2 768 763	1 608 196	<p>Sukurtos arba atnaujinto atviros erdvės miestų vietovėse, m²</p> <p>Namų ūkių, priskirtų geresnei energijos vartojimo efektyvumo klasei, skaičius, namų ūkiai</p> <p>Numatomo apsilankymų remiamuose kultūros ir gamtos paveldo objektuose bei turistų traukos vietose skaičiaus padidėjimas, apsilankymai per metus</p> <p>Švietimo ir kitų švietimo teikėjų įstaigos, kuriose pagal veiksmų programą ERPF lėšomis sukurta ar atnaujinta ne mažiau nei viena edukacinė erdvė / Investicijas gavusios vaikų priežiūros arba švietimo infrastruktūros pajėgumas</p> <p>Bendras rekonstruotų arba atnaujintų kelių ilgis, km</p> <p>Įrengtų naujų dviračių ir / ar pėsčiųjų takų ir</p>

Uždavinio įgyvendinimo priemonės:	Lėšų poreikis (iš viso), Eur	Iš jų viešosios lėšos, Eur	Iš jų ES lėšos, Eur	Sukuriamas produktas (produkto rodiklio pavadinimas, matavimo vienetai, kiekybinė reikšmė)
				ar trasų ilgis, km Rekonstruotų dviračių ir / ar pėsčiųjų takų ir ar trasų ilgis, km
<i>1.2.1.5. Centrinės Rokiškio miesto dalies ir jos prieigų vystymas ir pritaikymas verslo bei gyventojų poreikiams.</i>	22 590 152	5 778 153	11 959 313	<p>Sukurtos arba atnaujinto atviros erdvės miestų vietovėse, m²</p> <p>Namų ūkių, priskirtų geresnei energijos vartojimo efektyvumo klasei, skaičius, namų ūkiai</p> <p>Švietimo ir kitų švietimo teikėjų įstaigos, kuriose pagal veiksmų programą ERPF lėšomis sukurta ar atnaujinta ne mažiau nei viena edukacinė erdvė / Investicijas gavusios vaikų priežiūros arba švietimo infrastruktūros pajėgumas.</p> <p>Numatomo apsilankymų remiamuose kultūros ir gamtos paveldo objektuose bei turistų traukos vietose skaičiaus padidėjimas, apsilankymai per metus</p> <p>Sutvarkyti, įrengti ir pritaikyti lankymui gamtos ir kultūros paveldo objektai ir</p>

Uždavinio įgyvendinimo priemonės:	Lėšų poreikis (iš viso), Eur	Iš jų viešosios lėšos, Eur	Iš jų ES lėšos, Eur	Sukuriamas produktas (produkto rodiklio pavadinimas, matavimo vienetai, kiekybinė reikšmė)
				teritorijos, skaičius Bendras rekonstruotų arba atnaujintų kelių ilgis, km Įgyvendintos darnaus judumo priemonės, skaičius Įrengtų naujų dviračių ir / ar pėsčiųjų takų ir ar trasų ilgis, km Rekonstruotų dviračių ir / ar pėsčiųjų takų ir ar trasų ilgis, km
<i>1.2.2. Priemonės, siūlomos įgyvendinti per bendruomenės inicijuotos vietos plėtros iniciatyvą:</i>				
<i>1.2.2.1. Bendruomenių socialinės integracijos didinimas įgyvendinant vietos plėtros strategijas Biržų, Kupiškio, Pasvalio ir Rokiškio miestuose (Tikslinės grupės – pagyvenę asmenys, socialinės rizikos asmenys, savanoriai, bendruomenių nariai ir kt. Numatomos veiklos – mokymų, tarpininkavimo ir kitos veiklos. Numatomas rezultatas – sumažės tikslinių grupių asmenų socialinė atskirtis).</i>	X	X	X	BIVP projektų veiklų dalyviai (įskaitant visas tikslines grupes), skaičius
Lėšų poreikis uždaviniui įgyvendinti:	82 604 566	16 014 888	36 476 224	

1.3. Uždavinys: padidinti tikslinių teritorijų ekonominį aktyvumą skatinant sąveiką su aplinkiniais miestais ir mažinant pasiekiamumo netolygumus.

Produktų sukūrimo grafikas (kaupiamuoju būdu):

<i>Kodas</i>	<i>Rodiklio pavadinimas, matavimo vienetai</i>	Siekiami reikšmė									
		2014 m.	2015 m.	2016 m.	2017 m.	2018 m.	2019 m.	2020 m.	2021 m.	2022 m.	2023 m.
1.3-P-1	Įsigytos naujos ekologiškos viešojo transporto priemonės, skaičius										
1.3-P-2	Bendras rekonstruotų arba atnaujintų kelių ilgis, km										
1.3-P-3	Įrengtų naujų dviračių ir / ar pėsčiųjų takų ir ar trasų ilgis, km										

Uždavinio įgyvendinimo priemonės:	Lėšų poreikis (iš viso), Eur	Iš jų viešosios lėšos, Eur	Iš jų ES lėšos, Eur	Sukuriamas produktas (produkto rodiklio pavadinimas, matavimo vienetai, kiekybinė reikšmė)
<i>1.3.1.(v) Viešųjų materialinių ir (ar) nematerialinių investicijų (ES, valstybės, savivaldybių biudžetų ir kitų viešųjų lėšų) lėšomis numatomos įgyvendinti priemonės (kurios programos veiksmų plane bus detalizuotos iki veiksmų):</i>				
<i>1.3.1.1. Viešojo transporto plėtojimas Biržų, Pasvalio ir Rokiškio rajonų savivaldybėse.</i>	2 725 836	332 850	2 316 961	Įsigytos naujos ekologiškos viešojo transporto priemonės, skaičius
<i>1.3.1.2. Pėsčiųjų – dviračių takų įrengimas Biržų mieste didinant verslo ir bendruomenės poreikiams naudojamų objektų pasiekiamumą.</i>	724 050	108 607	615 443	Įrengtų naujų dviračių ir / ar pėsčiųjų takų ir ar trasų ilgis, km
<i>1.3.1.3. Pagrindinių gatvių Pasvalio ir Biržų miestuose rekonstrukcija skatinant sąveiką su aplinkinėmis teritorijomis</i>	1 632 749	934 210	698 541	Bendras rekonstruotų arba atnaujintų kelių ilgis, km
<i>1.3.1.4. Kelių A17 ir A10 rekonstravimas didinant darbo vietų pasiekiamumą.</i>	165 000 000	24 750 000	140 250 000	Bendras rekonstruotų arba atnaujintų kelių ilgis, km
Lėšų poreikis uždaviniui įgyvendinti:	170 082 662	26 125 667	143 880 945	

4. PROGRAMOS VEIKSMŲ PLANAS

1. Tikslas: sumažinti nedarbo lygį didinant ekonominį aktyvumą ir gerinant gyvenimo kokybę.

1.1. Uždavinys: padidinti tikslinių teritorijų patrauklumą investicijoms ir darbo vietų kūrimui.

1.1.1 v Veiksmas: Naujo sklypo Biržų m., Plento g. įrengimas, sukuriant palankią infrastruktūrą privačioms investicijoms (techninio projekto parengimas, reikalingos inžinerinės infrastruktūros įrengimas: teritorijos aptvėrimo, automobilių kelių, aikštelės ir kt., įrengimas, dalies Plento g. rekonstravimas)

Pradžia (metai), pradžios požymis	Pabaiga (metai), pabaigos požymis	Vykdytojas	Ministerija (ministerijos)	Veiksmų programos konkretaus uždavinio (uždavinių) numeris (numeriai) ir pavadinimas (pavadinimai)	Veiksmo atrankos būdas (R, V, –)
2016	2019	Biržų rajono savivaldybės administracija	Vidaus reikalų ministerija	7.1.1. Padidinti ūkinės veiklos įvairovę ir pagerinti sąlygas investicijų pritraukimui, siekiant kurti naujas darbo vietas tikslinėse teritorijose	R

1.1.1 v Veiksmo lėšų poreikis ir finansavimo šaltiniai (Eur)

Iš viso veiksmui įgyvendinti:	Valstybės biudžeto lėšos:		Savivaldybės biudžeto lėšos:		Kitos viešosios lėšos:		Privačios lėšos:		ES lėšos:
	Iš viso:	iš jų bendrasis finansavimas:	Iš viso:	iš jų bendrasis finansavimas:	Iš viso:	iš jų bendrasis finansavimas:	Iš viso:	iš jų bendrasis finansavimas:	
289 620	21 721	21 721	21 722	21 722	-	-	-	-	246 177

1.1.2 v Veiksmas: Gamybinės teritorijos, esančios Krasnavos g., Kupiškio mieste, konversija, prielaidų privačioms investicijoms

sudarymas (techninio projekto parengimas, aplinką žalojančių pastatų ir statinių griovimas, teritorijos sutvarkymas, inžinerinių tinklų rekonstrukcija ir įrengimas, K. Šimonio gatvės rekonstrukcija, dviračių takų įrengimas)

Pradžia (metai), pradžios požymis	Pabaiga (metai), pabaigos požymis	Vykdytojas	Ministerija (ministerijos)	Veiksmų programos konkretaus uždavinio (uždavinių) numeris (numeriai) ir pavadinimas (pavadinimai)	Veiksmo atrankos būdas (R,V, –)
2018	2019	Kupiškio rajono savivaldybės administracija	Vidaus reikalų ministerija	7.1.1. Padidinti ūkinės veiklos įvairovę ir pagerinti sąlygas investicijų pritraukimui, siekiant kurti naujas darbo vietas tikslinėse teritorijose	R

1.1.2 v Veiksmo lėšų poreikis ir finansavimo šaltiniai (Eur)

Iš viso veiksmui įgyvendinti:	Valstybės biudžeto lėšos:		Savivaldybės biudžeto lėšos:		Kitos viešosios lėšos:		Privačios lėšos:		ES lėšos:
	Iš viso:	iš jų bendrasis finansavi- mas:	Iš viso:	iš jų bendrasis finansavi- mas:	Iš viso:	iš jų bendrasis finansavi- mas:	Iš viso:	iš jų bendrasis finansavi- mas:	
144 708	10 853	10 853	10 853	10 853	-	-	-	-	123 002

1.1.3v Veiksmas: Buvusių kareivinių Kupiškio mieste teritorijos konversija, pritaikant ją komercinei veiklai (techninio projekto parengimas, aplinką žalojančių pastatų ir statinių griovimas, teritorijos sutvarkymas, privažiavimo kelio remontas, inžinerinių tinklų rekonstrukcija ir įrengimas, Jaunimo, P.Mažylio gatvių atkarpų rekonstrukcija)

Pradžia (metai), pradžios požymis	Pabaiga (metai), pabaigos požymis	Vykdytojas	Ministerija (ministerijos)	Veiksmų programos konkretaus uždavinio (uždavinių) numeris (numeriai) ir pavadinimas (pavadinimai)	Veiksmo atrankos būdas (R,V, –)
2020	2021	Kupiškio rajono savivaldybės administracija	Vidaus reikalų ministerija	7.1.1. Padidinti ūkinės veiklos įvairovę ir pagerinti sąlygas investicijų pritraukimui, siekiant kurti naujas darbo vietas tikslinėse teritorijose	R

1.1.3v Veiksmo lėšų poreikis ir finansavimo šaltiniai (Eur)

Iš viso veiksmui įgyvendinti:	Valstybės biudžeto lėšos:		Savivaldybės biudžeto lėšos:		Kitos viešosios lėšos:		Privačios lėšos:		ES lėšos:
	Iš viso:	iš jų bendrasis finansavimas:	Iš viso:	iš jų bendrasis finansavimas:	Iš viso:	iš jų bendrasis finansavimas:	Iš viso:	iš jų bendrasis finansavimas:	
594 233	44 568	44 568	44 567	44 567	-	-	-	-	505 098

1.1.4v Veiksmas: Nenaudojamų pastatų, esančių Krantinės g. Kupiškio mieste pritaikymas komercinei veiklai (Galimybių studija/investicinis projektas, pastatų remonto techninis projektas, buvusių garažų ir buvusios slaugos ligoninės pastatų remontas ir pritaikymas verslo inkubatoriaus veiklai, Krantinės gatvės remontas)

Pradžia (metai), pradžios požymis	Pabaiga (metai), pabaigos požymis	Vykdytojas	Ministerija (ministerijos)	Veiksmų programos konkretaus uždavinio (uždavinių) numeris (numeriai) ir pavadinimas (pavadinimai)	Veiksmo atrankos būdas (R,V, –)
2018	2020	Kupiškio rajono savivaldybės administracija	Vidaus reikalų ministerija	7.1.1. Padidinti ūkinės veiklos įvairovę ir pagerinti sąlygas investicijų pritraukimui, siekiant kurti naujas darbo vietas tikslinėse teritorijose (miestuose)	R

1.1.4v Veiksmo lėšų poreikis ir finansavimo šaltiniai (Eur)

Iš viso veiksmui įgyvendinti:	Valstybės biudžeto lėšos:		Savivaldybės biudžeto lėšos:		Kitos viešosios lėšos:		Privačios lėšos:		ES lėšos:
	Iš viso:	iš jų bendrasis finansavimas:	Iš viso:	iš jų bendrasis finansavimas:	Iš viso:	iš jų bendrasis finansavimas:	Iš viso:	iš jų bendrasis finansavimas:	
144 450	10 834	10 834	10 834	10 834	-	-	-	-	122 782

1.2. Uždavinys: vystyti traukos centrus Biržų, Kupiškio, Pasvalio ir Rokiškio miestuose, siekiant skatinti smulkaus ir vidutinio verslo plėtrą bei didinti gyvenamosios aplinkos patrauklumą.

1.2.1v Veiksmas: Buvusios Biržų miesto estrados teritorijos konversija, pritaikant teritoriją socialinei infrastruktūrai ir bendruomenės veiklai, sudarant prielaidas privačioms investicijoms (archeologiniai žvalgymai, techninio projekto parengimas, pėsčiųjų takų, poilsio, žaidimų aikštelių, automobilių stovėjimo aikštelės, apšvietimo, pėsčiųjų tilto per Apaščios upę, infrastruktūros, reikalingos sezoninėms prekybos ar paslaugų vietoms sukurti, įrengimas, želdinių sodinimas, Reformatų g. rekonstrukcija (trinkelių dangos įrengimas))

Pradžia (metai), pradžios požymis	Pabaiga (metai), pabaigos požymis	Vykdytojas	Ministerija (ministerijos)	Veiksmų programos konkretaus uždavinio (uždavinių) numeris (numeriai) ir pavadinimas (pavadinimai)	Veiksmo atrankos būdas (R, V, –)
2016	2019	Biržų rajono savivaldybės administracija	Vidaus reikalų ministerija	7.1.1. Padidinti ūkinės veiklos įvairovę ir pagerinti sąlygas investicijų pritraukimui, siekiant kurti naujas darbo vietas tikslinėse teritorijose	R

1.2.1v Veiksmo lėšų poreikis ir finansavimo šaltiniai (Eur)

Iš viso veiksmui įgyvendinti:	Valstybės biudžeto lėšos:		Savivaldybės biudžeto lėšos:		Kitos viešosios lėšos:		Privačios lėšos:		ES lėšos:
	Iš viso:	iš jų bendrasis finansavimas:	Iš viso:	iš jų bendrasis finansavimas:	Iš viso:	iš jų bendrasis finansavimas:	Iš viso:	iš jų bendrasis finansavimas:	
2 194 814	164 611	164 611	164 611	164 611	-	-	-	-	1 865 592

1.2.2v Veiksmas: Viešųjų erdvių Biržų m., regioninio parko teritorijoje, modernizavimas ir pritaikymas bendruomenės veiklai,

laisvalaikio užimtumui ir poilsiui (J. Janonio aikštės rekonstrukcija: *archeologiniai žvalgymai, techninio projekto parengimas, esamos dangos pakeitimas, pėsčiųjų takų, apšvietimo, želdinių sutvarkymas*; kiemų tarp Rotušės g. ir Vytauto g. rekonstrukcija: *archeologiniai žvalgymai, techninio projekto parengimas, pėsčiųjų takų, automobilių stovėjimo aikštelės, universalios sporto aikštelės, apšvietimo įrengimas, želdinių sutvarkymas*; skvero Kęstučio g. 1 įrengimas: *archeologiniai žvalgymai, pėsčiųjų takų, grindinių, apšvietimo įrengimas, želdinių sutvarkymas*)

Pradžia (metai), pradžios požymis	Pabaiga (metai), pabaigos požymis	Vykdytojas	Ministerija (ministerijos)	Veiksmų programos konkretaus uždavinio (uždavinių) numeris (numeriai) ir pavadinimas (pavadinimai)	Veiksmo atrankos būdas (R,V, –)
2016	2019	Biržų rajono savivaldybės administracija	Vidaus reikalų ministerija	7.1.1. Padidinti ūkinės veiklos įvairovę ir pagerinti sąlygas investicijų pritraukimui, siekiant kurti naujas darbo vietas tikslinėse teritorijose	R

1.2.2v Veiksmo lėšų poreikis ir finansavimo šaltiniai (Eur)

Iš viso veiksmui įgyvendinti:	Valstybės biudžeto lėšos:		Savivaldybės biudžeto lėšos:		Kitos viešosios lėšos:		Privačios lėšos:		ES lėšos:
	Iš viso:	iš jų bendrasis finansavi- mas:	Iš viso:	iš jų bendrasis finansavi- mas:	Iš viso:	iš jų bendrasis finansavi- mas:	Iš viso:	iš jų bendrasis finansavi- mas:	
1 546 360	115 977	155 977	115 977	115 977	-	-	-	-	1 314 406

1.2.3v Veiksmas: Viešųjų erdvių Biržų m., piliavietės teritorijoje, modernizavimas ir pritaikymas bendruomenės veiklai, sveikatinimui, laisvalaikio užimtumui (teritorijos prie buvusio technikos sporto klubo pastato ir sporto mokyklos pastato sutvarkymas: *archeologiniai žvalgymai, techninio projekto parengimas, pėsčiųjų takų, automobilių stovėjimo aikštelės, universalios sporto aikštelės, apšvietimo įrengimas, želdinių sutvarkymas*; automobilių stovėjimo aikštelių prie pilies modernizavimas: *archeologiniai žvalgymai, techninių projektų parengimas, 1 automobilių stovėjimo aikštelės rekonstrukcija, 1 automobilių stovėjimo aikštelės įrengimas, apšvietimo įrengimas, naftos gaudyklės aikštelėje prie Širvėnos ežero įrengimas*)

Pradžia (metai), pradžios požymis	Pabaiga (metai), pabaigos požymis	Vykdytojas	Ministerija (ministerijos)	Veiksmų programos konkretaus uždavinio (uždavinių) numeris (numeriai) ir pavadinimas (pavadinimai)	Veiksmo atrankos būdas (R,V, –)
2016	2019	Biržų rajono savivaldybės administracija	Vidaus reikalų ministerija	7.1.1. Padidinti ūkinės veiklos įvairovę ir pagerinti sąlygas investicijų pritraukimui, siekiant kurti naujas darbo vietas tikslinėse teritorijose	R

1.2.3v Veiksmo lėšų poreikis ir finansavimo šaltiniai (Eur)

Iš viso veiksmui įgyvendinti:	Valstybės biudžeto lėšos:		Savivaldybės biudžeto lėšos:		Kitos viešosios lėšos:		Privačios lėšos:		ES lėšos:
	Iš viso:	iš jų bendrasis finansavi- mas:	Iš viso:	iš jų bendrasis finansavi- mas:	Iš viso:	iš jų bendrasis finansavi- mas:	Iš viso:	iš jų bendrasis finansavi- mas:	
1 023 584	76 769	76 769	76 769	76 769	-	-	-	-	870 046

1.2.4v Veiksmas: Sporto aikštyno prie Biržų „Saulės“ gimnazijos rekonstrukcija ir vidinio kiemo sutvarkymas bei pritaikymas

bendruomenės veiklai, sveikatinimui ir laisvalaikio užimtumui (stadiono rekonstrukcijos techninio projekto atnaujinimas, vidinio kiemo sutvarkymo techninio projekto parengimas, sporto aikštyno rekonstrukcija, pėsčiųjų takų, automobilių stovėjimo aikštelės, apšvietimo įrengimas, želdinių sutvarkymas)

Pradžia (metai), pradžios požymis	Pabaiga (metai), pabaigos požymis	Vykdytojas	Ministerija (ministerijos)	Veiksmų programos konkretaus uždavinio (uždavinių) numeris (numeriai) ir pavadinimas (pavadinimai)	Veiksmo atrankos būdas (R,V, –)
2015	2018	Biržų rajono savivaldybės administracija	Vidaus reikalų ministerija	7.1.1. Padidinti ūkinės veiklos įvairovę ir pagerinti sąlygas investicijų pritraukimui, siekiant kurti naujas darbo vietas tikslinėse teritorijose	R

1.2.4v Veiksmo lėšų poreikis ir finansavimo šaltiniai (Eur)

Iš viso veiksmui įgyvendinti:	Valstybės biudžeto lėšos:		Savivaldybės biudžeto lėšos:		Kitos viešosios lėšos:		Privačios lėšos:		ES lėšos:
	Iš viso:	iš jų bendrasis finansavimas:	Iš viso:	iš jų bendrasis finansavimas:	Iš viso:	iš jų bendrasis finansavimas:	Iš viso:	iš jų bendrasis finansavimas:	
600 222	45 017	45 017	45 017	45 017	-	-	-	-	510 189

1.2.5v Veiksmas: Vandentiekio ir nuotekų surinkimo tinklų renovavimas Biržų m. Rotušės g. (ilgis – 1 km)

Pradžia (metai), pradžios požymis	Pabaiga (metai), pabaigos požymis	Vykdytojas	Ministerija (ministerijos)	Veiksmų programos konkretaus uždavinio (uždavinių) numeris (numeriai) ir pavadinimas (pavadinimai)	Veiksmo atrankos būdas (R,V, –)
2016	2018	UAB „Biržų vandenys“	Aplinkos ministerija	5.3.2. Padidinti vandens tiekimo ir nuotekų tvarkymo paslaugų prieinamumą ir sistemos efektyvumą	R

1.2.5v Veiksmo lėšų poreikis ir finansavimo šaltiniai (Eur)

Iš viso veiksmui įgyvendinti:	Valstybės biudžeto lėšos:		Savivaldybės biudžeto lėšos:		Kitos viešosios lėšos:		Privačios lėšos:		ES lėšos:
	Iš viso:	iš jų bendrasis finansavimas:	Iš viso:	iš jų bendrasis finansavimas:	Iš viso:	iš jų bendrasis finansavimas:	Iš viso:	iš jų bendrasis finansavimas:	
202 734	-	-	-	-	-	-	101 367	101 367	101 367

1.2.6v Veiksmas: Vandentiekio ir nuotekų surinkimo tinklų įrengimas Biržų m., Plento g. (ilgis: 320 m vandentiekio ir 300 m nuotekų surinkimo tinklų)

Pradžia (metai), pradžios požymis	Pabaiga (metai), pabaigos požymis	Vykdytojas	Ministerija (ministerijos)	Veiksmų programos konkretaus uždavinio (uždavinių) numeris (numeriai) ir pavadinimas (pavadinimai)	Veiksmo atrankos būdas (R,V, –)
2016	2018	UAB „Biržų vandenys“	Aplinkos ministerija	5.3.2. Padidinti vandens tiekimo ir nuotekų tvarkymo paslaugų prieinamumą ir sistemos efektyvumą	R

1.2.6v Veiksmo lėšų poreikis ir finansavimo šaltiniai (Eur)

Iš viso veiksmui įgyvendinti:	Valstybės biudžeto lėšos:		Savivaldybės biudžeto lėšos:		Kitos viešosios lėšos:		Privačios lėšos:		ES lėšos:
	Iš viso:	iš jų bendrasis finansavimas:	Iš viso:	iš jų bendrasis finansavimas:	Iš viso:	iš jų bendrasis finansavimas:	Iš viso:	iš jų bendrasis finansavimas:	
173 772	-	-	-	-	-	-	86 886	86 886	86 886

1.2.7v Veiksmas: Vaikų ir jaunimo neformalaus ugdymosi galimybių plėtojimas, modernizuojant Biržų Vlado Jakubėno muzikos ir Biržų rajono sporto mokyklų infrastruktūrą.

Pradžia (metai), pradžios požymis	Pabaiga (metai), pabaigos požymis	Vykdytojas	Ministerija (ministerijos)	Veiksmų programos konkretaus uždavinio (uždavinių) numeris (numeriai) ir pavadinimas (pavadinimai)	Veiksmo atrankos būdas (R,V, –)
2016	2018	Biržų rajono savivaldybės administracija	Švietimo ir mokslo ministerija	9.1.3. Padidinti bendrojo ugdymo ir neformaliojo švietimo įstaigų (ypač vykdančių ikimokyklinio ir priešmokyklinio ugdymo programas) tinklo veiklos efektyvumą	R

1.2.7v Veiksmo lėšų poreikis ir finansavimo šaltiniai (Eur)

Iš viso veiksmui įgyvendinti:	Valstybės biudžeto lėšos:		Savivaldybės biudžeto lėšos:		Kitos viešosios lėšos:		Privačios lėšos:		ES lėšos:
	Iš viso:	iš jų bendrasis finansavimas:	Iš viso:	iš jų bendrasis finansavimas:	Iš viso:	iš jų bendrasis finansavimas:	Iš viso:	iš jų bendrasis finansavimas:	
190 048	28 507	28 507	-	-	-	-	-	-	161 541

1.2.8v Veiksmas: Nenaudojamo kitos paskirties pastato Biržuose, Rotušės g. 2A, pritaikymas kultūros reikmėms

Pradžia (metai), pradžios požymis	Pabaiga (metai), pabaigos požymis	Vykdytojas	Ministerija (ministerijos)	Veiksmų programos konkretaus uždavinio (uždavinių) numeris (numeriai) ir pavadinimas (pavadinimai)	Veiksmo atrankos būdas (R,V, –)
2016	2018	Biržų rajono savivaldybės administracija	Kultūros ministerija	5.4.1. Padidinti kultūros ir gamtos paveldo aktualumą, lankomumą ir žinomumą, visuomenės informuotumą apie juos supančią aplinką	R

1.2.8v Veiksmo lėšų poreikis ir finansavimo šaltiniai (Eur)

Iš viso veiksmui įgyvendinti:	Valstybės biudžeto lėšos:		Savivaldybės biudžeto lėšos:		Kitos viešosios lėšos:		Privačios lėšos:		ES lėšos:
	Iš viso:	iš jų bendrasis finansavimas:	Iš viso:	iš jų bendrasis finansavimas:	Iš viso:	iš jų bendrasis finansavimas:	Iš viso:	iš jų bendrasis finansavimas:	
454 306	-	-	68 146	68 146	-	-	-	-	386 160

1.2.9v Veiksmas: Biržų tvirtovės gynybinių statinių restauravimas ir aktualizavimas (parakinių, tunelių, pilies vartų pastato rūsio, rikiuotės aikštės atkūrimas ir restauravimas, siekiant didinti Biržų krašto muziejaus „Sėla“ veiklos kompleksiskumą, kultūros paslaugų įvairovę, kultūros paslaugų prieinamumą)

Pradžia (metai), pradžios požymis	Pabaiga (metai), pabaigos požymis	Vykdytojas	Ministerija (ministerijos)	Veiksmų programos konkretaus uždavinio (uždavinių) numeris (numeriai) ir pavadinimas (pavadinimai)	Veiksmo atrankos būdas (R,V, –)
2017	2020	Biržų rajono savivaldybės administracija, Biržų krašto muziejus „Sėla“	Kultūros ministerija	7.1.1. Padidinti ūkinės veiklos įvairovę ir pagerinti sąlygas investicijų pritraukimui, siekiant kurti naujas darbo vietas tikslinėse teritorijose	V

1.2.9v Veiksmo lėšų poreikis ir finansavimo šaltiniai (Eur)

Iš viso veiksmui įgyvendinti:	Valstybės biudžeto lėšos:		Savivaldybės biudžeto lėšos:		Kitos viešosios lėšos:		Privačios lėšos:		ES lėšos:
	Iš viso:	iš jų bendrasis finansavimas:	Iš viso:	iš jų bendrasis finansavimas:	Iš viso:	iš jų bendrasis finansavimas:	Iš viso:	iš jų bendrasis finansavimas:	
677 856	101 678	101 678	-	-	-	-	-	-	576 178

1.2.10v Veiksmas: Biržų kultūros centro pastato Biržuose, J. Basanavičiaus g. 4, kapitalinis remontas ir modernizavimas (testinis)

Pradžia (metai), pradžios požymis	Pabaiga (metai), pabaigos požymis	Vykdytojas	Ministerija (ministerijos)	Veiksmų programos konkretaus uždavinio (uždavinių) numeris (numeriai) ir pavadinimas (pavadinimai)	Veiksmo atrankos būdas (R,V, –)
2014	2016	Biržų rajono savivaldybės administracija	Kultūros ministerija	-	-

1.2.10v Veiksmo lėšų poreikis ir finansavimo šaltiniai (Eur)

Iš viso veiksmui įgyvendinti:	Valstybės biudžeto lėšos:		Savivaldybės biudžeto lėšos:		Kitos viešosios lėšos:		Privačios lėšos:		ES lėšos:
	Iš viso:	iš jų bendrasis finansavi- mas:	Iš viso:	iš jų bendrasis finansavi- mas:	Iš viso:	iš jų bendrasis finansavi- mas:	Iš viso:	iš jų bendrasis finansavi- mas:	
695 957	501 912	501 912	194 045	194 045	-	-	-	-	-

1.2.11v Veiksmas: Naujo Biržų rajono savivaldybės Jurgio Bielinio bibliotekos pastato statyba

Pradžia (metai), pradžios požymis	Pabaiga (metai), pabaigos požymis	Vykdytojas	Ministerija (ministerijos)	Veiksmų programos konkretaus uždavinio (uždavinių) numeris (numeriai) ir pavadinimas (pavadinimai)	Veiksmo atrankos būdas (R,V, –)
2016	2020	Biržų rajono savivaldybės administracija	Kultūros ministerija	-	-

1.2.11v Veiksmo lėšų poreikis ir finansavimo šaltiniai (Eur)

Iš viso veiksmui įgyvendinti:	Valstybės biudžeto lėšos:		Savivaldybės biudžeto lėšos:		Kitos viešosios lėšos:		Privačios lėšos:		ES lėšos:
	Iš viso:	iš jų bendrasis finansavimas:	Iš viso:	iš jų bendrasis finansavimas:	Iš viso:	iš jų bendrasis finansavimas:	Iš viso:	iš jų bendrasis finansavimas:	
2 316 960	2 316 960	2 316 960	-	-	-	-	-	-	-

1.2.12v Veiksmas: Biržų pilies tilto Biržų m., J. Radvilos g. 3, kapitalinis remontas

Pradžia (metai), pradžios požymis	Pabaiga (metai), pabaigos požymis	Vykdytojas	Ministerija (ministerijos)	Veiksmų programos konkretaus uždavinio (uždavinių) numeris (numeriai) ir pavadinimas (pavadinimai)	Veiksmo atrankos būdas (R,V, –)
2015	2016	Biržų rajono savivaldybės administracija	Susisiekimo ministerija	-	-

1.2.12v Veiksmo lėšų poreikis ir finansavimo šaltiniai (Eur)

Iš viso veiksmui įgyvendinti:	Valstybės biudžeto lėšos:		Savivaldybės biudžeto lėšos:		Kitos viešosios lėšos:		Privačios lėšos:		ES lėšos:
	Iš viso:	iš jų bendrasis finansavimas:	Iš viso:	iš jų bendrasis finansavimas:	Iš viso:	iš jų bendrasis finansavimas:	Iš viso:	iš jų bendrasis finansavimas:	
127 433	127 433	127 433	-	-	-	-	-	-	-

1.2.13v Veiksmas: Biržų „Saulės“ gimnazijos sporto komplekso (sporto salės) pastato Biržuose, Vytauto g. 32, rekonstravimas

Pradžia (metai), pradžios požymis	Pabaiga (metai), pabaigos požymis	Vykdytojas	Ministerija (ministerijos)	Veiksmų programos konkretaus uždavinio (uždavinių) numeris (numeriai) ir pavadinimas (pavadinimai)	Veiksmo atrankos būdas (R,V, –)
2016	2017	Biržų rajono savivaldybės administracija	Susisiekimo ministerija	-	-

1.2.13v Veiksmo lėšų poreikis ir finansavimo šaltiniai (Eur)

Iš viso veiksmui įgyvendinti:	Valstybės biudžeto lėšos:		Savivaldybės biudžeto lėšos:		Kitos viešosios lėšos:		Privačios lėšos:		ES lėšos:
	Iš viso:	iš jų bendrasis finansavimas:	Iš viso:	iš jų bendrasis finansavimas:	Iš viso:	iš jų bendrasis finansavimas:	Iš viso:	iš jų bendrasis finansavimas:	
460 496	373 610	373 610	86 886	86 886	-	-	-	-	-

1.2.14v Veiksmas: Centrinės Kupiškio miesto dalies viešųjų erdvių modernizavimas ir pritaikymas bendruomenės veikloms (techninių dokumentų parengimas, Kupiškio Lauryno Stuokos – Gucevičiaus aikštės rekonstrukcija, automobilių stovėjimo aikštelių įrengimas ir rekonstrukcija, viešųjų pastatų renovavimas ir modernizavimas, centrinių gatvių, šaligatvių remontas, viešųjų erdvių modernizavimas (amfiteatro, pėsčiųjų takų, suoliukų, apšvietimo įrengimas))

Pradžia (metai), pradžios požymis	Pabaiga (metai), pabaigos požymis	Vykdytojas	Ministerija (ministerijos)	Veiksmų programos konkretaus uždavinio (uždavinių) numeris (numeriai) ir pavadinimas (pavadinimai)	Veiksmo atrankos būdas (R,V, –)
2016	2019	Kupiškio rajono savivaldybės administracija	Vidaus reikalų ministerija	7.1.1. Padidinti ūkinės veiklos įvairovę ir pagerinti sąlygas investicijų pritraukimui, siekiant kurti naujas darbo vietas tikslinėse teritorijose	R

1.2.14v Veiksmo lėšų poreikis ir finansavimo šaltiniai (Eur)

Iš viso veiksmui įgyvendinti:	Valstybės biudžeto lėšos:		Savivaldybės biudžeto lėšos:		Kitos viešosios lėšos:		Privačios lėšos:		ES lėšos:
	Iš viso:	iš jų bendrasis finansavimas:	Iš viso:	iš jų bendrasis finansavimas:	Iš viso:	iš jų bendrasis finansavimas:	Iš viso:	iš jų bendrasis finansavimas:	
2 157 953	161 847	161 847	161 846	161 846	-	-	-	-	1 834 260

1.2.15v Veiksmas: Kupiškio rajono savivaldybės viešosios bibliotekos pastato Kupiškyje, Lauryno Stuokos – Gucevičiaus a. 3A, rekonstravimas

Pradžia (metai), pradžios požymis	Pabaiga (metai), pabaigos požymis	Vykdytojas	Ministerija (ministerijos)	Veiksmų programos konkretaus uždavinio (uždavinių) numeris (numeriai) ir pavadinimas (pavadinimai)	Veiksmo atrankos būdas (R,V, –)
2014	2018	Kupiškio rajono savivaldybės administracija	Kultūros ministerija	-	-

1.2.15v Veiksmo lėšų poreikis ir finansavimo šaltiniai (Eur)

Iš viso veiksmui įgyvendinti:	Valstybės biudžeto lėšos:		Savivaldybės biudžeto lėšos:		Kitos viešosios lėšos:		Privačios lėšos:		ES lėšos:
	Iš viso:	iš jų bendrasis finansavimas:	Iš viso:	iš jų bendrasis finansavimas:	Iš viso:	iš jų bendrasis finansavimas:	Iš viso:	iš jų bendrasis finansavimas:	
2 229 205	1 783 480	1 783 480	445 725	445 725	-	-	-	-	-

1.2.16v Veiksmas: Darbo su rizikos grupės jaunimu kokybės stiprinimas Kupiškyje (Kupiškio jaunimo centro pastato (adresu Gedimino g. 7 Kupiškis) atnaujinimo - modernizavimo darbai, naujos įrangos įsigijimas jaunimo reikmėms, supervizijų organizavimas – tarpžinybinis bendradarbiavimas, partnerystė ir bendradarbiavimo tinklų kūrimas tarp AJC, grupiniai užsiėmimai jaunimui, mobilus darbas su jaunimu)

Pradžia (metai), pradžios požymis	Pabaiga (metai), pabaigos požymis	Vykdytojas	Ministerija (ministerijos)	Veiksmų programos konkretaus uždavinio (uždavinių) numeris (numeriai) ir pavadinimas (pavadinimai)	Veiksmo atrankos būdas (R,V, –)
2015	2016	Kupiškio rajono savivaldybės administracija	Švietimo ir mokslo ministerija	-	-

1.2.16v Veiksmo lėšų poreikis ir finansavimo šaltiniai (Eur)

Iš viso veiksmui įgyvendinti:	Valstybės biudžeto lėšos:		Savivaldybės biudžeto lėšos:		Kitos viešosios lėšos:		Privačios lėšos:		ES lėšos:
	Iš viso:	iš jų bendrasis finansavimas:	Iš viso:	iš jų bendrasis finansavimas:	Iš viso:	iš jų bendrasis finansavimas:	Iš viso:	iš jų bendrasis finansavimas:	
263 425	213 641	213 641	49 784	49 784	-	-	-	-	-

1.2.17v Veiksmas: Kupiškio miesto viešųjų erdvių sutvarkymas ir pritaikymas poilsiui, sveikatinimui, užimtumui (techninio projekto parengimas, viešųjų erdvių modernizavimas (pėsčiųjų takų, suoliukų, šiukšlių dėžių, apšvietimo įrengimas), sporto aikštyno atnaujinimas, treniruoklių įrengimas, vaikų žaidimų aikštelių įrengimas Kupos upės slėnio parko ir buvusių kareivinių teritorijose)

Pradžia (metai), pradžios požymis	Pabaiga (metai), pabaigos požymis	Vykdytojas	Ministerija (ministerijos)	Veiksmų programos konkretaus uždavinio (uždavinių) numeris (numeriai) ir pavadinimas (pavadinimai)	Veiksmo atrankos būdas (R,V, –)
2017	2019	Kupiškio rajono savivaldybės administracija	Vidaus reikalų ministerija	7.1.1. Padidinti ūkinės veiklos įvairovę ir pagerinti sąlygas investicijų pritraukimui, siekiant kurti naujas darbo vietas tikslinėse teritorijose	R

1.2.17v Veiksmo lėšų poreikis ir finansavimo šaltiniai (Eur)

Iš viso veiksmui įgyvendinti:	Valstybės biudžeto lėšos:		Savivaldybės biudžeto lėšos:		Kitos viešosios lėšos:		Privačios lėšos:		ES lėšos:
	Iš viso:	iš jų bendrasis finansavimas:	Iš viso:	iš jų bendrasis finansavimas:	Iš viso:	iš jų bendrasis finansavimas:	Iš viso:	iš jų bendrasis finansavimas:	
318 165	23 862	23 862	23 862	23 862	-	-	-	-	270 441

1.2.18v Veiksmas: Pasvalio miesto viešosios infrastruktūros plėtros II etapas (Vilniaus gatvės (nuo Vytauto Didžiojo aikštės iki Taikos gatvės) dešinės pusės šaligatvių, gatvių dangos atnaujinimas, automobilių stovėjimo vietų įrengimas, apšvietimo ir lietaus nuotekų tinklų įrengimas, mažosios architektūros elementų atnaujinimas; Taikos gatvės dalies (nuo Vilniaus gatvės iki Gėlių gatvės) vienos pusės šaligatvių atnaujinimas; aplink stotį esančių šaligatvių dalies (nuo Panevėžio gatvės iki Turgaus gatvės ir Taikos gatvės) šaligatvio atnaujinimas)

Pradžia (metai), pradžios požymis	Pabaiga (metai), pabaigos požymis	Vykdytojas	Ministerija (ministerijos)	Veiksmų programos konkretaus uždavinio (uždavinių numeris (numeriai) ir pavadinimas (pavadinimai))	Veiksmo atrankos būdas (R,V, –)
2015	2016	Pasvalio rajono savivaldybės administracija	Vidaus reikalų ministerija	7.1.1. Padidinti ūkinės veiklos įvairovę ir pagerinti sąlygas investicijų pritraukimui, siekiant kurti naujas darbo vietas tikslinėse teritorijose	R

1.2.18v Veiksmo lėšų poreikis ir finansavimo šaltiniai (Eur)

Iš viso veiksmui įgyvendinti:	Valstybės biudžeto lėšos:		Savivaldybės biudžeto lėšos:		Kitos viešosios lėšos:		Privačios lėšos:		ES lėšos:
	Iš viso:	iš jų bendrasis finansavimas:	Iš viso:	iš jų bendrasis finansavimas:	Iš viso:	iš jų bendrasis finansavimas:	Iš viso:	iš jų bendrasis finansavimas:	
434 430	32 558	32 558	32 874	32 874					368 998

1.2.19v Veiksmas: Pasvalio kultūros centro pastato Pasvalyje, Vytauto Didžiojo a. 3, rekonstravimas

Pradžia (metai), pradžios požymis	Pabaiga (metai), pabaigos požymis	Vykdytojas	Ministerija (ministerijos)	Veiksmų programos konkretaus uždavinio (uždavinių) numeris (numeriai) ir pavadinimas (pavadinimai)	Veiksmo atrankos būdas (R,V, –)
2009	2017	Pasvalio rajono savivaldybės administracija	Kultūros ministerija	-	-

1.2.19v Veiksmo lėšų poreikis ir finansavimo šaltiniai (Eur)

Iš viso veiksmui įgyvendinti:	Valstybės biudžeto lėšos:		Savivaldybės biudžeto lėšos:		Kitos viešosios lėšos:		Privačios lėšos:		ES lėšos:
	Iš viso:	iš jų bendrasis finansavi- mas:	Iš viso:	iš jų bendrasis finansavi- mas:	Iš viso:	iš jų bendrasis finansavi- mas:	Iš viso:	iš jų bendrasis finansavi- mas:	
2 195 030	2 195 030	2 195 030	-	-	-	-	-	-	-

1.2.20v Veiksmas: Pasvalio specialiosios mokyklos stadiono modernizavimas

Pradžia (metai), pradžios požymis	Pabaiga (metai), pabaigos požymis	Vykdytojas	Ministerija (ministerijos)	Veiksmų programos konkretaus uždavinio (uždavinių) numeris (numeriai) ir pavadinimas (pavadinimai)	Veiksmo atrankos būdas (R,V, –)
2016	2018	Pasvalio rajono savivaldybės administracija	Švietimo ir mokslo ministerija, Kūno kultūros ir sporto departamentas	-	-

1.2.20v Veiksmo lėšų poreikis ir finansavimo šaltiniai (Eur)

Iš viso veiksmui įgyvendinti:	Valstybės biudžeto lėšos:		Savivaldybės biudžeto lėšos:		Kitos viešosios lėšos:		Privačios lėšos:		ES lėšos:
	Iš viso:	iš jų bendrasis finansavimas:	Iš viso:	iš jų bendrasis finansavimas:	Iš viso:	iš jų bendrasis finansavimas:	Iš viso:	iš jų bendrasis finansavimas:	
289 620	289 620	289 620	-	-	-	-	-	-	-

1.2.21v Veiksmas: Pasvalio krašto muziejus - modernus kultūros populiarinimo, edukacijos ir relaksacijos centras

Pradžia (metai), pradžios požymis	Pabaiga (metai), pabaigos požymis	Vykdytojas	Ministerija (ministerijos)	Veiksmų programos konkretaus uždavinio (uždavinių) numeris (numeriai) ir pavadinimas (pavadinimai)	Veiksmo atrankos būdas (R,V, –)
2015	2017	Pasvalio rajono savivaldybės administracija	Kultūros ministerija	5.4.1. Padidinti kultūros ir gamtos paveldo aktualumą, lankomumą ir žinomumą, visuomenės informuotumą apie juos supančią aplinką	R

1.2.21v Veiksmo lėšų poreikis ir finansavimo šaltiniai (Eur)

Iš viso veiksmui įgyvendinti:	Valstybės biudžeto lėšos:		Savivaldybės biudžeto lėšos:		Kitos viešosios lėšos:		Privačios lėšos:		ES lėšos:
	Iš viso:	iš jų bendrasis finansavimas:	Iš viso:	iš jų bendrasis finansavimas:	Iš viso:	iš jų bendrasis finansavimas:	Iš viso:	iš jų bendrasis finansavimas:	
454 306	34 073	34 073	34 073	34 073	-	-	-	-	386 160

1.2.22v Veiksmas: Vaikų ir jaunimo neformalaus ugdymosi galimybių plėtra Pasvalio muzikos mokykloje su dailės skyriumi ir dvylikoje Pasvalio rajono Universalių daugiaviečių centru

Pradžia (metai), pradžios požymis	Pabaiga (metai), pabaigos požymis	Vykdytojas	Ministerija (ministerijos)	Veiksmų programos konkretaus uždavinio (uždavinių) numeris (numeriai) ir pavadinimas (pavadinimai)	Veiksmo atrankos būdas (R,V, –)
2015	2020	Pasvalio rajono savivaldybės administracija	Švietimo ir mokslo ministerija	9.1.3. Padidinti bendrojo ugdymo ir neformaliojo švietimo įstaigų (ypač vykdančių ikimokyklinio ir priešmokyklinio ugdymo programas) tinklo veiklos efektyvumą	R

1.2.22v Veiksmo lėšų poreikis ir finansavimo šaltiniai (Eur)

Iš viso veiksmui įgyvendinti:	Valstybės biudžeto lėšos:		Savivaldybės biudžeto lėšos:		Kitos viešosios lėšos:		Privačios lėšos:		ES lėšos:
	Iš viso:	iš jų bendrasis finansavimas:	Iš viso:	iš jų bendrasis finansavimas:	Iš viso:	iš jų bendrasis finansavimas:	Iš viso:	iš jų bendrasis finansavimas:	
223 303	33 495	33 495	-	-	-	-	-	-	189 808

1.2.23v Veiksmas: Dviračių transporto infrastruktūros plėtra Pasvalio mieste (Dviračių takų Pasvalio miesto Taikos - Panevėžio, Vilniaus –Stoties, Mūšos ir Joniškėlio gatvėse įrengimas sužymėjimas ir techninės dokumentacijos parengimas)

Pradžia (metai), pradžios požymis	Pabaiga (metai), pabaigos požymis	Vykdytojas	Ministerija (ministerijos)	Veiksmų programos konkretaus uždavinio (uždavinių) numeris (numeriai) ir pavadinimas (pavadinimai)	Veiksmo atrankos būdas (R,V, –)
2016	2020	Pasvalio rajono savivaldybės administracija	Susisiekimo ministerija	4.5.1. Skatinti darnų judumą ir plėtoti aplinkai draugišką transportą siekiant sumažinti anglies dioksido išmetimus	R

1.2.23v Veiksmo lėšų poreikis ir finansavimo šaltiniai (Eur)

Iš viso veiksmui įgyvendinti:	Valstybės biudžeto lėšos:		Savivaldybės biudžeto lėšos:		Kitos viešosios lėšos:		Privačios lėšos:		ES lėšos:
	Iš viso:	iš jų bendrasis finansavimas:	Iš viso:	iš jų bendrasis finansavimas:	Iš viso:	iš jų bendrasis finansavimas:	Iš viso:	iš jų bendrasis finansavimas:	
780 270	81 928	81 928	35 112	35 112	-	-	-	-	663 230

1.2.24v Priemonės „Urbanistinės teritorijos Rokiškio mieste tarp Respublikos-Aušros-Parko-Taikos-Vilties-P.Širvio-Jaunystės-Panevėžio-Perkūno-Kauno-J.Basanavičiaus-Ažuolų-Tyzenhauzų-Pievu-Juodupės-Laisvės gatvių sutvarkymas ir plėtra, III etapas“

(Šmuškevičiaus aikštės pritaikymas netradicinėms kultūros veikloms ir apšvietimo įrengimas; Šuškevičiaus, Kauno ir Laisvės gatvių šaligatvių sutvarkymas Šmuškevičiaus aikštės ribose; P. Širvio g. nuo sankirtos su Vilties g. iki Jaunystės gatvės šaligatvių kairės ir dešinės pusių sutvarkymas ir apšvietimo įrengimas; Jaunystės gatvės nuo sankirtos su P. Širvio gatve iki sankirtos su Panevėžio gatve kairės ir dešinės pusių šaligatvių sutvarkymas ir apšvietimo įrengimas; Panevėžio g. (nuo PC „Cento“ iki sankirtos su Respublikos gatve) vienos pusės šaligatvio sutvarkymas ir apšvietimo įrengimas; Jaunystės gatvės atkarpos nuo Jaunystės gatvės sankirtos su P. Širvio gatve iki lopšelio-darželio „Varpelis“ dešinės pusės šaligatvio įrengimas ir kairės pusės apšvietimo įrengimas.)

Pradžia (metai), pradžios požymis	Pabaiga (metai), pabaigos požymis	Vykdytojas	Ministerija (ministerijos)	Veiksmų programos konkretaus uždavinio (uždavinių) numeris (numeriai) ir pavadinimas (pavadinimai)	Veiksmo atrankos būdas (R,V, –)
2015	2017	Rokiškio rajono savivaldybės administracija	Vidaus reikalų ministerija	7.1.1. Padidinti ūkinės veiklos įvairovę ir pagerinti sąlygas investicijų pritraukimui, siekiant kurti naujas darbo vietas tikslinėse teritorijose	R

1.2.24v Veiksmo lėšų poreikis ir finansavimo šaltiniai (Eur)

Iš viso veiksmui įgyvendinti:	Valstybės biudžeto lėšos:		Savivaldybės biudžeto lėšos:		Kitos viešosios lėšos:		Privačios lėšos:		ES lėšos:
	Iš viso:	iš jų bendrasis finansavimas:	Iš viso:	iš jų bendrasis finansavimas:	Iš viso:	iš jų bendrasis finansavimas:	Iš viso:	iš jų bendrasis finansavimas:	
533 718	40 029	40 029	40 029	40 029	-	-	-	-	453 660

1.2.25v Veiksmas: Rokiškio rajono savivaldybės Juozo Keliuočio viešosios bibliotekos pastato Rokiškyje, Nepriklausomybės a. 16 ir kiemo rekonstravimas bei modernizavimas ir priestato statyba- I etapas (esamo Rokiškio rajono savivaldybės Juozo Keliuočio viešosios bibliotekos pastato Rokiškyje, Nepriklausomybės a. 16 rekonstravimas)

Pradžia (metai), pradžios požymis	Pabaiga (metai), pabaigos požymis	Vykdytojas	Ministerija (ministerijos)	Veiksmų programos konkretaus uždavinio (uždavinių) numeris (numeriai) ir pavadinimas (pavadinimai)	Veiksmo atrankos būdas (R,V, –)
2015	2017	Rokiškio rajono savivaldybės administracija	Kultūros ministerija	5.4.1. Padidinti kultūros ir gamtos paveldo aktualumą, lankomumą ir žinomumą, visuomenės informuotumą apie juos supančią aplinką	R

1.2.25v Veiksmo lėšų poreikis ir finansavimo šaltiniai (Eur)

Iš viso veiksmui įgyvendinti:	Valstybės biudžeto lėšos:		Savivaldybės biudžeto lėšos:		Kitos viešosios lėšos:		Privačios lėšos:		ES lėšos:
	Iš viso:	iš jų bendrasis finansavimas:	Iš viso:	iš jų bendrasis finansavimas:	Iš viso:	iš jų bendrasis finansavimas:	Iš viso:	iš jų bendrasis finansavimas:	
454 306	-	-	68 146	68 146	-	-	-	-	386 160

1.2.26v Veiksmas: Rokiškio rajono savivaldybės Juozo Keliuočio viešosios bibliotekos pastato Rokiškyje, Nepriklausomybės a. 16 ir kiemo rekonstravimas bei modernizavimas ir priestato statyba- II etapas (Rokiškio rajono savivaldybės Juozo Keliuočio viešosios bibliotekos pastato Rokiškyje, Nepriklausomybės a. 16 priestato statyba ir kiemo rekonstravimas, erdvių pritaikymas kultūrinėms reikmėms)

Pradžia (metai), pradžios požymis	Pabaiga (metai), pabaigos požymis	Vykdytojas	Ministerija (ministerijos)	Veiksmų programos konkretaus uždavinio (uždavinių) numeris (numeriai) ir pavadinimas (pavadinimai)	Veiksmo atrankos būdas (R,V, –)
2015	2020	Rokiškio rajono savivaldybės administracija	Kultūros ministerija	-	-

1.2.26v Veiksmo lėšų poreikis ir finansavimo šaltiniai (Eur)

Iš viso veiksmui įgyvendinti:	Valstybės biudžeto lėšos:		Savivaldybės biudžeto lėšos:		Kitos viešosios lėšos:		Privačios lėšos:		ES lėšos:
	Iš viso:	iš jų bendrasis finansavimas:	Iš viso:	iš jų bendrasis finansavimas:	Iš viso:	iš jų bendrasis finansavimas:	Iš viso:	iš jų bendrasis finansavimas:	
812 782	81 278	81 278	-	-	-	-	-	-	-

1.2.27v Veiksmas: Rokiškio miesto Kauno gatvės rekonstravimas

Pradžia (metai), pradžios požymis	Pabaiga (metai), pabaigos požymis	Vykdytojas	Ministerija (ministerijos)	Veiksmų programos konkretaus uždavinio (uždavinių) numeris (numeriai) ir pavadinimas (pavadinimai)	Veiksmo atrankos būdas (R,V, -)
2015	2017	Rokiškio rajono savivaldybės administracija	Susisiekimo ministerija	6.2.1. Padidinti regionų judumą plėtojant regionų jungtis su pagrindiniu šalies transporto tinklu ir diegiant eismo saugos priemones	R

1.2.27v Veiksmo lėšų poreikis ir finansavimo šaltiniai (Eur)

Iš viso veiksmui įgyvendinti:	Valstybės biudžeto lėšos:		Savivaldybės biudžeto lėšos:		Kitos viešosios lėšos:		Privačios lėšos:		ES lėšos:
	Iš viso:	iš jų bendrasis finansavimas:	Iš viso:	iš jų bendrasis finansavimas:	Iš viso:	iš jų bendrasis finansavimas:	Iš viso:	iš jų bendrasis finansavimas:	
1 292 638	135 727	135 727	58 169	58 169					1 098 742

1.2.28v Veiksmas: Rokiškio dvaro parko tvarkyba-restauravimas

Pradžia (metai), pradžios požymis	Pabaiga (metai), pabaigos požymis	Vykdytojas	Ministerija (ministerijos)	Veiksmų programos konkretaus uždavinio (uždavinių) numeris (numeriai) ir pavadinimas (pavadinimai)	Veiksmo atrankos būdas (R,V, –)
2015	2020	Rokiškio rajono savivaldybės administracija	Aplinkos ministerija	5.4.1. Padidinti kultūros ir gamtos paveldo aktualumą, lankomumą ir žinomumą, visuomenės informuotumą apie juos supančią aplinką	V

1.2.28v Veiksmo lėšų poreikis ir finansavimo šaltiniai (Eur)

Iš viso veiksmui įgyvendinti:	Valstybės biudžeto lėšos:		Savivaldybės biudžeto lėšos:		Kitos viešosios lėšos:		Privačios lėšos:		ES lėšos:
	Iš viso:	iš jų bendrasis finansavi- mas:	Iš viso:	iš jų bendrasis finansavi- mas:	Iš viso:	iš jų bendrasis finansavi- mas:	Iš viso:	iš jų bendrasis finansavi- mas:	
4 220 603	633 090	633 090	-	-	-	-	-	-	3 587 513

1.2.29v Veiksmas: Rokiškio dvaro kumetyno rekonstravimas ir pritaikymas visuomenės kultūrinėms reikmėms

Pradžia (metai), pradžios požymis	Pabaiga (metai), pabaigos požymis	Vykdytojas	Ministerija (ministerijos)	Veiksmų programos konkretaus uždavinio (uždavinių) numeris (numeriai) ir pavadinimas (pavadinimai)	Veiksmo atrankos būdas (R,V, –)
2017	2019	Rokiškio rajono savivaldybės administracija	Kultūros ministerija	5.4.1. Padidinti kultūros ir gamtos paveldo aktualumą, lankomumą ir žinomumą, visuomenės informuotumą apie juos supančią aplinką	V

1.2.29v Veiksmo lėšų poreikis ir finansavimo šaltiniai (Eur)

Iš viso veiksmui įgyvendinti:	Valstybės biudžeto lėšos:		Savivaldybės biudžeto lėšos:		Kitos viešosios lėšos:		Privačios lėšos:		ES lėšos:
	Iš viso:	iš jų bendrasis finansavimas:	Iš viso:	iš jų bendrasis finansavimas:	Iš viso:	iš jų bendrasis finansavimas:	Iš viso:	iš jų bendrasis finansavimas:	
2 794 500	419 175	419 175	-	-	-	-	-	-	2 375 325

1.2.30v Veiksmas: Svirno - Rokiškio dvaro ansamblio paveldo objekto - išsaugojimas ir atgaivinimas

Pradžia (metai), pradžios požymis	Pabaiga (metai), pabaigos požymis	Vykdytojas	Ministerija (ministerijos)	Veiksmų programos konkretaus uždavinio (uždavinių) numeris (numeriai) ir pavadinimas (pavadinimai)	Veiksmo atrankos būdas (R,V, –)
2017	2019	Rokiškio rajono savivaldybės administracija	Kultūros ministerija	5.4.1. Padidinti kultūros ir gamtos paveldo aktualumą, lankomumą ir žinomumą, visuomenės informuotumą apie juos supančią aplinką	V

1.2.30v Veiksmo lėšų poreikis ir finansavimo šaltiniai (Eur)

Iš viso veiksmui įgyvendinti:	Valstybės biudžeto lėšos:		Savivaldybės biudžeto lėšos:		Kitos viešosios lėšos:		Privačios lėšos:		ES lėšos:
	Iš viso:	iš jų bendrasis finansavimas:	Iš viso:	iš jų bendrasis finansavimas:	Iš viso:	iš jų bendrasis finansavimas:	Iš viso:	iš jų bendrasis finansavimas:	
549 168	-	-	-	-	-	-	54 917	54 917	494 251

1.2.31v Veiksmas: Vaikų ir jaunimo neformalaus ugdymosi galimybių plėtra Rokiškio rajono kūno kultūros ir sporto centre, Roolfo Lymano muzikos mokykloje, Rokiškio jaunimo centre, Rokiškio choreografijos mokykloje (neformalaus ugdymo įstaigų infrastruktūros, naujų edukacinių erdvių atnaujinimas ar kūrimas ir ugdymo aplinkos modernizavimas)

Pradžia (metai), pradžios požymis	Pabaiga (metai), pabaigos požymis	Vykdytojas	Ministerija (ministerijos)	Veiksmų programos konkretaus uždavinio (uždavinių) numeris (numeriai) ir pavadinimas (pavadinimai)	Veiksmo atrankos būdas (R,V, –)
2016	2020	Rokiškio rajono savivaldybės administracija	Švietimo ir mokslo ministerija	9.1.3. Padidinti bendrojo ugdymo ir neformaliojo švietimo įstaigų (ypač vykdančių ikimokyklinio ir priešmokyklinio ugdymo programas) tinklo veiklos efektyvumą	R

1.2.31v Veiksmo lėšų poreikis ir finansavimo šaltiniai (Eur)

Iš viso veiksmui įgyvendinti:	Valstybės biudžeto lėšos:		Savivaldybės biudžeto lėšos:		Kitos viešosios lėšos:		Privačios lėšos:		ES lėšos:
	Iš viso:	iš jų bendrasis finansavimas:	Iš viso:	iš jų bendrasis finansavimas:	Iš viso:	iš jų bendrasis finansavimas:	Iš viso:	iš jų bendrasis finansavimas:	
221 342	33 201	33 201	-	-	-	-	-	-	188 141

1.2.32v Veiksmas: Sveikatingumo, rekreacijos ir sporto komplekso - baseino statyba Rokiškyje

Pradžia (metai), pradžios požymis	Pabaiga (metai), pabaigos požymis	Vykdytojas	Ministerija (ministerijos)	Veiksmų programos konkretaus uždavinio (uždavinių) numeris (numeriai) ir pavadinimas (pavadinimai)	Veiksmo atrankos būdas (R,V, –)
2015	2020	Rokiškio rajono savivaldybės administracija	Vidaus reikalų ministerija, Kūno kultūros ir sporto departamentas	-	-

1.2.32v Veiksmo lėšų poreikis ir finansavimo šaltiniai (Eur)

Iš viso veiksmui įgyvendinti:	Valstybės biudžeto lėšos:		Savivaldybės biudžeto lėšos:		Kitos viešosios lėšos:		Privačios lėšos:		ES lėšos:
	Iš viso:	iš jų bendrasis finansavimas:	Iš viso:	iš jų bendrasis finansavimas:	Iš viso:	iš jų bendrasis finansavimas:	Iš viso:	iš jų bendrasis finansavimas:	
3 475 440	2 606 580	2 606 580	868 860	868 860	-	-	-	-	-

1.2.33v Veiksmas: Darnaus judumo Rokiškio mieste skatinimas, įrengiant dviračių transporto infrastruktūrą (Respublikos, Aušros, Taikos, Vilties, Panevėžio, Perkūno, Kauno, Ažuolų, Tyzenhauzų, Pievų, Juodupės gatvėse)

Pradžia (metai), pradžios požymis	Pabaiga (metai), pabaigos požymis	Vykdytojas	Ministerija (ministerijos)	Veiksmų programos konkretaus uždavinio (uždavinių) numeris (numeriai) ir pavadinimas (pavadinimai)	Veiksmo atrankos būdas (R, V, –)
2016	2020	Rokiškio rajono savivaldybės administracija	Susisiekimo ministerija	4.5.1. Skatinti darnų judumą ir plėtoti aplinkai draugišką transportą siekiant sumažinti anglies dioksido išmetimus	R

1.2.33v Veiksmo lėšų poreikis ir finansavimo šaltiniai (Eur)

Iš viso veiksmui įgyvendinti:	Valstybės biudžeto lėšos:		Savivaldybės biudžeto lėšos:		Kitos viešosios lėšos:		Privačios lėšos:		ES lėšos:
	Iš viso:	iš jų bendrasis finansavimas:	Iš viso:	iš jų bendrasis finansavimas:	Iš viso:	iš jų bendrasis finansavimas:	Iš viso:	iš jų bendrasis finansavimas:	
781 974	82 107	82 107	35 189	35 189	-	-	-	-	664 678

1.2.34v Veiksmas: Rokiškio Juozo Tūbelio progimnazijos pastato renovavimas

Pradžia (metai), pradžios požymis	Pabaiga (metai), pabaigos požymis	Vykdytojas	Ministerija (ministerijos)	Veiksmų programos konkretaus uždavinio (uždavinių) numeris (numeriai) ir pavadinimas (pavadinimai)	Veiksmo atrankos būdas (R,V, –)
2015	2020	Rokiškio rajono savivaldybės administracija	Švietimo ir mokslo ministerija	-	-

1.2.34v Veiksmo lėšų poreikis ir finansavimo šaltiniai (Eur)

Iš viso veiksmui įgyvendinti:	Valstybės biudžeto lėšos:		Savivaldybės biudžeto lėšos:		Kitos viešosios lėšos:		Privačios lėšos:		ES lėšos:
	Iš viso:	iš jų bendrasis finansavi- mas:	Iš viso:	iš jų bendrasis finansavi- mas:	Iš viso:	iš jų bendrasis finansavi- mas:	Iš viso:	iš jų bendrasis finansavi- mas:	
676 573	541 259	541 259	135 314	135 314	-	-	-	-	-

1.3. Uždavinys: padidinti tikslinių teritorijų ekonomini aktyvumą skatinant sąveiką su aplinkiniais miestais ir mažinant pasiekiamumo netolygumus.

1.3.1v Veiksmas: Ekologiško viešojo transporto Biržų m. plėtra, įsigyjant ekologiškas transporto priemones

Pradžia (metai), pradžios požymis	Pabaiga (metai), pabaigos požymis	Vykdytojas	Ministerija (ministerijos)	Veiksmų programos konkretaus uždavinio (uždavinių) numeris (numeriai) ir pavadinimas (pavadinimai)	Veiksmo atrankos būdas (R,V, –)
2016	2018	Biržų rajono savivaldybės administracija, UAB Biržų autobusų parkas	Susisiekimo ministerija	6.2.1. Padidinti regionų judumą plėtojant regionų jungtis su pagrindiniu šalies transporto tinklu ir diegiant eismo saugos priemones	R

1.3.1v Veiksmo lėšų poreikis ir finansavimo šaltiniai (Eur)

Iš viso veiksmui įgyvendinti:	Valstybės biudžeto lėšos:		Savivaldybės biudžeto lėšos:		Kitos viešosios lėšos:		Privačios lėšos:		ES lėšos:
	Iš viso:	iš jų bendrasis finansavimas:	Iš viso:	iš jų bendrasis finansavimas:	Iš viso:	iš jų bendrasis finansavimas:	Iš viso:	iš jų bendrasis finansavimas:	
724 050	76 025	76 025	32 582	32 582	-	-	-	-	615 443

1.3.2v Veiksmas: Ekologiško viešojo transporto plėtra

Pradžia (metai), pradžios požymis	Pabaiga (metai), pabaigos požymis	Vykdytojas	Ministerija (ministerijos)	Veiksmų programos konkretaus uždavinio (uždavinių) numeris (numeriai) ir pavadinimas (pavadinimai)	Veiksmo atrankos būdas (R,V, –)
2015	2017	Pasvalio rajono savivaldybės administracija	Susisiekimo ministerija	4.5.1. Skatinti darnų judumą ir plėtoti aplinkai draugišką transportą siekiant sumažinti anglies dioksido išmetimus	R

1.3.2v Veiksmo lėšų poreikis ir finansavimo šaltiniai (Eur)

Iš viso veiksmui įgyvendinti:	Valstybės biudžeto lėšos:		Savivaldybės biudžeto lėšos:		Kitos viešosios lėšos:		Privačios lėšos:		ES lėšos:
	Iš viso:	iš jų bendrasis finansavimas:	Iš viso:	iš jų bendrasis finansavimas:	Iš viso:	iš jų bendrasis finansavimas:	Iš viso:	iš jų bendrasis finansavimas:	
988 116	74 109	74 109	74 109	74 109	-	-	-	-	839 898

1.3.3v Veiksmas: Ekologiško viešojo transporto plėtra, isigyjant hibridinius (dyzelinas-elektra) autobusus UAB „Rokiškio autobusų parkas“

Pradžia (metai), pradžios požymis	Pabaiga (metai), pabaigos požymis	Vykdytojas	Ministerija (ministerijos)	Veiksmų programos konkretaus uždavinio (uždavinių) numeris (numeriai) ir pavadinimas (pavadinimai)	Veiksmo atrankos būdas (R,V, –)
2016	2017	Rokiškio rajono savivaldybės administracija, Rokiškio autobusų parkas	Susisiekimo ministerija	4.5.1. Skatinti darnų judumą ir plėtoti aplinkai draugišką transportą siekiant sumažinti anglies dioksido išmetimus	R

1.3.3v Veiksmo lėšų poreikis ir finansavimo šaltiniai (Eur)

Iš viso veiksmui įgyvendinti:	Valstybės biudžeto lėšos:		Savivaldybės biudžeto lėšos:		Kitos viešosios lėšos:		Privačios lėšos:		ES lėšos:
	Iš viso:	iš jų bendrasis finansavimas:	Iš viso:	iš jų bendrasis finansavimas:	Iš viso:	iš jų bendrasis finansavimas:	Iš viso:	iš jų bendrasis finansavimas:	
1 013 670	76 025	76 025	-	-	-	-	76 025	76 025	861 620

1.3.4v Veiksmas: Darnaus judumo Biržų m. skatinimas, įrengiant dviračių transporto infrastruktūrą

Pradžia (metai), pradžios požymis	Pabaiga (metai), pabaigos požymis	Vykdytojas	Ministerija (ministerijos)	Veiksmų programos konkretaus uždavinio (uždavinių) numeris (numeriai) ir pavadinimas (pavadinimai)	Veiksmo atrankos būdas (R,V, –)
2016	2018	Biržų rajono savivaldybės administracija	Susisiekimo ministerija	4.5.1. Skatinti darnų judumą ir plėtoti aplinkai draugišką transportą siekiant sumažinti anglies dioksido išmetimus	R

1.3.4v Veiksmo lėšų poreikis ir finansavimo šaltiniai (Eur)

Iš viso veiksmui įgyvendinti:	Valstybės biudžeto lėšos:		Savivaldybės biudžeto lėšos:		Kitos viešosios lėšos:		Privačios lėšos:		ES lėšos:
	Iš viso:	iš jų bendrasis finansavimas:	Iš viso:	iš jų bendrasis finansavimas:	Iš viso:	iš jų bendrasis finansavimas:	Iš viso:	iš jų bendrasis finansavimas:	
724 050	76 025	76 025	32 582	32 582	-	-			615 443

1.3.5v Veiksmas: Biržų miesto Rotušės–Ligoninės gatvių rekonstravimas (testinis)

Pradžia (metai), pradžios požymis	Pabaiga (metai), pabaigos požymis	Vykdytojas	Ministerija (ministerijos)	Veiksmų programos konkretaus uždavinio (uždavinių) numeris (numeriai) ir pavadinimas (pavadinimai)	Veiksmo atrankos būdas (R,V, –)
2014	2015	Biržų rajono savivaldybės administracija	-	-	-

1.3.5v Veiksmo lėšų poreikis ir finansavimo šaltiniai (Eur)

Iš viso veiksmui įgyvendinti:	Valstybės biudžeto lėšos:		Savivaldybės biudžeto lėšos:		Kitos viešosios lėšos:		Privačios lėšos:		ES lėšos:
	Iš viso:	iš jų bendrasis finansavi- mas:	Iš viso:	iš jų bendrasis finansavi- mas:	Iš viso:	iš jų bendrasis finansavi- mas:	Iš viso:	iš jų bendrasis finansavi- mas:	
810 936	753 012	753 012	57 924	57 724	-	-	-	-	-

1.3.6v Veiksmas: Pasvalio miesto Biržų gatvės rekonstravimas I etapas

Pradžia (metai), pradžios požymis	Pabaiga (metai), pabaigos požymis	Vykdytojas	Ministerija (ministerijos)	Veiksmų programos konkretaus uždavinio (uždavinių) numeris (numeriai) ir pavadinimas (pavadinimai)	Veiksmo atrankos būdas (R,V, –)
2015	2017	Pasvalio rajono savivaldybės administracija	Susisiekimo ministerija	6.2.1. Padidinti regionų judumą plėtojant regionų jungtis su pagrindiniu šalies transporto tinklu ir diegiant eismo saugos priemones	R

1.3.6v Veiksmo lėšų poreikis ir finansavimo šaltiniai (Eur)

Iš viso veiksmui įgyvendinti:	Valstybės biudžeto lėšos:		Savivaldybės biudžeto lėšos:		Kitos viešosios lėšos:		Privačios lėšos:		ES lėšos:
	Iš viso:	iš jų bendrasis finansavimas:	Iš viso:	iš jų bendrasis finansavimas:	Iš viso:	iš jų bendrasis finansavimas:	Iš viso:	iš jų bendrasis finansavimas:	
821 813	86 292	86 262	36 982	36 982					698 541

1.3.7v Veiksmas: A17 Panevėžio miesto aplinkelio kelio rekonstravimas (nuo 0,8 km. iki 22,25 km.)

Pradžia (metai), pradžios požymis	Pabaiga (metai), pabaigos požymis	Vykdytojas	Ministerija (ministerijos)	Veiksmų programos konkretaus uždavinio (uždavinių) numeris (numeriai) ir pavadinimas (pavadinimai)	Veiksmo atrankos būdas (R,V, –)
2017	2018	Lietuvos automobilių kelių direkcija prie Susisiekimo ministerijos	Susisiekimo ministerija	-	-

1.3.7v Veiksmo lėšų poreikis ir finansavimo šaltiniai (Eur)

Iš viso veiksmui įgyvendinti:	Valstybės biudžeto lėšos:		Savivaldybės biudžeto lėšos:		Kitos viešosios lėšos:		Privačios lėšos:		ES lėšos:
	Iš viso:	iš jų bendrasis finansavimas:	Iš viso:	iš jų bendrasis finansavimas:	Iš viso:	iš jų bendrasis finansavimas:	Iš viso:	iš jų bendrasis finansavimas:	
55 000 000	8 250 000	8 250 000	-	-	-	-	-	-	46 750 000

1.3.8v Veiksmas: A10 Panevėžys-Pasvalys-Ryga kelio rekonstravimas (nuo 9,4 km iki 66,1 km)

Pradžia (metai), pradžios požymis	Pabaiga (metai), pabaigos požymis	Vykdytojas	Ministerija (ministerijos)	Veiksmų programos konkretaus uždavinio (uždavinių) numeris (numeriai) ir pavadinimas (pavadinimai)	Veiksmo atrankos būdas (R,V, –)
2018	2019	Lietuvos automobilių kelių direkcija prie Susisiekimo ministerijos	Susisiekimo ministerija	-	-

1.3.8v Veiksmo lėšų poreikis ir finansavimo šaltiniai (Eur)

Iš viso veiksmui įgyvendinti:	Valstybės biudžeto lėšos:		Savivaldybės biudžeto lėšos:		Kitos viešosios lėšos:		Privačios lėšos:		ES lėšos:
	Iš viso:	iš jų bendrasis finansavi- mas:	Iš viso:	iš jų bendrasis finansavi- mas:	Iš viso:	iš jų bendrasis finansavi- mas:	Iš viso:	iš jų bendrasis finansavi- mas:	
110 000 000	16 500 000	16 500 000	-	-	-	-	-	-	93 500 000

REZERVINIAI VEIKSMAI

1.1.v Veiksmas: Buvusio Kupiškio Lauryno Stuokos-Gucevičiaus gimnazijos bendrabučio remontas ir pritaikymas svečių namams

Pradžia (metai), pradžios požymis	Pabaiga (metai), pabaigos požymis	Vykdytojas	Ministerija (ministerijos)	Veiksmų programos konkretaus uždavinio (uždavinių) numeris (numeriai) ir pavadinimas (pavadinimai)	Veiksmo atrankos būdas (R,V, –)
2019	2020	Kupiškio rajono savivaldybės administracija	Vidaus reikalų ministerija	7.1.1. Padidinti ūkinės veiklos įvairovę ir pagerinti sąlygas investicijų pritraukimui, siekiant kurti naujas darbo vietas tikslinėse teritorijose	R

1.1.v Veiksmo lėšų poreikis ir finansavimo šaltiniai (Eur)

Iš viso veiksmui įgyvendinti:	Valstybės biudžeto lėšos:		Savivaldybės biudžeto lėšos:		Kitos viešosios lėšos:		Privačios lėšos:		ES lėšos:
	Iš viso:	iš jų bendrasis finansavi- mas:	Iš viso:	iš jų bendrasis finansavi- mas:	Iš viso:	iš jų bendrasis finansavi- mas:	Iš viso:	iš jų bendrasis finansavi- mas:	
595 584	44 669	44 669	44 669	44 669	-	-	-	-	506 246

1.1.v Veiksmas: Viešųjų erdvių Biržų m., Agluonos upės pakrantėje nuo Kestučio g. iki Respublikos g., modernizavimas ir pritaikymas bendruomenės veiklai, sveikatinimui, laisvalaikio užimtumui ir poilsiui (dviračių tako Biržų m. pagal Agluonos upę įrengimas: *archeologiniai žvalgymai, techninio projekto parengimas, dviračių tako, poilsio aikštelės, apšvietimo įrengimas*; parko (pušynėlio) Gimnazijos g. įrengimas: *techninio projekto parengimas, pėsčiųjų takų, automobilių stovėjimo aikštelės, žaidimų aikštelės, prielaukos, apšvietimo įrengimas, želdinių sutvarkymas*)

Pradžia (metai), pradžios požymis	Pabaiga (metai), pabaigos požymis	Vykdytojas	Ministerija (ministerijos)	Veiksmų programos konkretaus uždavinio (uždavinių) numeris (numeriai) ir pavadinimas (pavadinimai)	Veiksmo atrankos būdas (R,V, –)
2017	2020	Biržų rajono savivaldybės administracija	Vidaus reikalų ministerija	7.1.1. Padidinti ūkinės veiklos įvairovę ir pagerinti sąlygas investicijų pritraukimui, siekiant kurti naujas darbo vietas tikslinėse teritorijose	R

1.1.v Veiksmo lėšų poreikis ir finansavimo šaltiniai (Eur)

Iš viso veiksmui įgyvendinti:	Valstybės biudžeto lėšos:		Savivaldybės biudžeto lėšos:		Kitos viešosios lėšos:		Privačios lėšos:		ES lėšos:
	Iš viso:	iš jų bendrasis finansavimas:	Iš viso:	iš jų bendrasis finansavimas:	Iš viso:	iš jų bendrasis finansavimas:	Iš viso:	iš jų bendrasis finansavimas:	
579 240	43 446	43 446	43 446	43 446	-	-	-	-	492 354